



• AGROBIO PÉRIGORD •  
Les Agriculteurs **BIO** de Dordogne

→ **Mardi 03 juin 2025**

# Viticulture bio

## BULLETIN TECHNIQUE N°06

**PROCHAIN BULLETIN :**  
**Inter-Bulletin :**  
**Mardi 10 Juin**  
*Bulletin Complet :*  
*Mardi 17 Juin*

Du côté  
des maladies

**P 2**

Du côté  
des insectes

**P 3**

Pour aller plus loin...  
La position de la Lune

**P 4**

Focus  
technique

**P 7**

Historique  
Réseau de surveillance

**P 8**

### Événements à venir

**Dernière Date !!! Conseil Gratuit Couverts et Engrais verts : Mercredi 11 Juin, de 9h30 à 12h30 :**  
Nous vous proposons 1 dernière matinée d'échanges & d'intelligence collective pour travailler sur vos mélanges, vos itinéraires techniques de semis et de destruction... Pour vous rencontrer au plus proche de vos fermes, lieu à définir en fonction de vos inscriptions **Réservez Ici**.

**Save the Date : 19 Juin : ½ journée, 100% Terrain !**  
**Biodiversité en Arboriculture & Viticulture :** Observations de terrain, méthode de capture, Analyse lecture du paysage. **Encore 5 places à pourvoir avant annulation ce Vendredi. Détails & Inscription : Cliquez Ici !**

### OBSERVATIONS

Après les fortes températures de la semaine passée, le temps s'est rafraîchi ce WE avec localement des averses. Globalement les précipitations ont été plus faibles que prévu, en général entre 2 à 12 mm.

Le temps chaud et lumineux a bien profité à la vigne, qui continue sa floraison. Cette dernière est assez hétérogène cette année (souvent différents stades sur un même cep, voir même grappe). La pousse est active et demande de l'attention afin de ne pas se faire déborder. Les pré-relevages et levages sont en cours, les rognages ont pu commencer sur les parcelles les plus poussantes.

Quelques symptômes de rougeot physiologique, sans gravité et surtout des brûlures dues au soufre et/ou adjuvants suivant les produits utilisés, en raison des fortes T° semaine passée, peu esthétique mais sans danger également.

#### Stades



17 - Boutons floraux séparés



23 - Pleine floraison



27 - Nouaison

Stades observés Bouton floraux agglomérés **BBCH 57/61** à Pleine Floraison **BBCH 59/71**



### POINT MÉTÉO

Le temps va rester maussade toute la semaine, les pluies les plus importantes devraient arriver cette nuit et dans la matinée de mercredi. Pour la fin de semaine, de faibles averses pourraient se produire. Les prochaines pluies significatives sont annoncées mercredi de la semaine prochaine, avec des volumes plus importants en Gironde, Dordogne et Lot & Garonne. A suivre...

La floraison va continuer, soyez attentifs à l'évolution de la chute des capuchons & l'augmentation de surface des futures baies. Suivant évolution météo et vos possibilités attention à ne pas traiter trop tôt cette fin de semaine afin d'optimiser la protection !! Sur parcelles les plus avancées, au stade nouaison, nous constatons actuellement quasiment aucune coulure... Croisons les doigts !

Profitez du beau temps pour avancer sur relevages (pré-relevages), épamprages ainsi que l'entretien du cavaillon si pas pu rattraper avant...

**Moyenne / 20ans : Déficit hydrique des 30 derniers jours : 0% (0 mm) Surplus hydrique des 12 derniers mois : + 5% (+ 36 mm).**





## DU CÔTÉ DES MALADIES

Transfert de connaissances

### Mildiou

Fiche INRAe, Cliquez ici

#### Risque

Moyen à Fort

TNT au 02/06 Boisse – St Jean de Duras



Feuilles

Intensité : 0 %, 0 %

Fréquence : 0 %, 0 %



Baies

Intensité : 0 %, 0 %

Fréquence : 0 %, 0 %

**Le risque reste à un niveau important sur la majorité du Vignoble,** (Peu d'évolution suite dernier bulletin : Les zones de risque fort à très fort diminuent, le risque est plus important à l'est de Libourne, au nord et à l'est de Bergerac le risque reste faible), les faibles pluies devraient contribuer à continuer de faire baisser le risque : **Très rares symptôme dans notre réseau** (Montpon, Saint Julien-Innocence et Sigoulès, St Etienne de Lisse). **Toujours quelques symptômes observés en Dordogne, Gironde et Lot et Garonne,** et très peu de symptômes de Rot-Gris observés (Source BSV – N°09- Edition Nord Aquitaine / 27/05/2025). Les modèles indiquent que des contaminations épidémiques (secteur à risque moyen à très fort) ont pu avoir lieu lors des dernières pluies >3 mm.

### Oïdium

Fiche INRAe, Cliquez ici

#### Risque

Faible à Moyen

TNT au 02/06 Boisse – St Jean de Duras



Feuilles

Intensité : 0 %, 0 %

Fréquence : 0 %, 0 %



Baies

Intensité : 0 %, 0 %

Fréquence : 0 %, 0 %

**Le risque reste actuellement faible : Aucun symptôme dans notre réseau. Peu d'évolution** : La vigne est réceptive à l'Oïdium. Un niveau de risque fort est annoncé par le modèle actuellement, mais les zones à risque faibles vont se développer. Les modèles prévoient des contaminations épidémiques pour les prochaines pluies > à 2 mm (Source BSV – N°09- Edition Nord Aquitaine / 27/05/2025). Au contraire du mildiou ; Soyez vigilant sur les secteurs les moins arrosés et si vigne bien développée, et parcelles à forte sensibilité et/ou historique, parcelles à l'ombre.

### Black Rot

Fiche INRAe, Cliquez ici

#### Risque

Moyen à Très Fort

TNT au 27/05 Boisse – St Jean de Duras



Feuilles

Intensité : 0 %, 0 %

Fréquence : 0 %, 0 %



Baies

Intensité : 0 %, 0 %

Fréquence : 0 %, 0 %

**Le risque est moyen, voir très fort localement, suivant les secteurs et historique des parcelles : Mais toujours peu d'évolution et présence régulière et nouvelle mais toujours à des niveaux très faibles....** Toujours rares symptômes, **blancs** ou **marrons**, avec & **sans pycnides**, observés dans notre réseau. Les poches à risque faible disparaissent, sur la majorité du vignoble le risque évolue de moyen à fort ou de fort à très fort. Les faibles précipitations actuelles font augmenter le risque le risque. Des contaminations épidémiques pour toutes pluies > 3 mm (Source BSV – N°09- Edition Nord Aquitaine / 27/05/2025) .

### Botrytis

Fiche INRAe, Cliquez ici

#### Risque

Nul

TNT au 27/05 Boisse – St Jean de Duras



Feuilles

Intensité : 0 %, 0 %

Fréquence : 0 %, 0 %



Baies

Intensité : 0 %, 0 %

Fréquence : 0 %, 0 %

**Le risque est actuellement nul : Toujours très rares symptômes observés sur feuilles** (en général suite blessures, vents, palissage, matériel, etc.), aucun symptôme sur inflorescences dans notre réseau. Le meilleur anti botrytis reste toujours la prophylaxie.

## NOTES



**Priorités INCHANGÉES !!! Soyez couvert avant les prochaines pluies supérieures à 3 mm ! Suivre la pousse, évolution des chutes des capuchons & accroissement surface de baies pour plus précoces...**

La pousse continue, rares parcelles présentant des «jaunissements», peu de rougeot physiologique et la pousse et la couleur de la vigne sont en amélioration nette !!! Dans de rares cas il est encore temps d'effectuer un apport d'engrais foliaire (faible en N, voir sans, et avec nbrx oligos) si possible, sinon actuellement : le purin de Consoude, la tisane d'Ortie (et purins si vigne peu poussante), la Valériane peut aussi aider à soutenir la vigne.

#### Entretien du sol :

##### Sous le rang :

**Priorité : Eviter que les adventices ne gênent la qualité de pulvérisation !!!** Voir bulletins précédents.... Profiter du temps de cette semaine pour vous mettre à jour / rattraper les parcelles les plus difficiles.

**Inter-rang :** Si croûte de battance, remettre en porosité par un griffage superficiel si le sol est ressuyé.

##### Epamprage / Ebourgeonnage :

Les épamprages sont réalisés sur majorité des parcelles, surveiller repousses pour deuxième passage... Profitez du retour du soleil cette semaine pour avancer sur ces chantiers...

##### Relevages / Pré-relevages :

La quasi totalité des parcelles sont concernées : chantier prioritaire avant prochaines pluies et prochain traitement !!!! Rappel : Voir bulletins précédents

##### Rognages :

Seules les parcelles les plus précoces et/ou vigoureuses pourraient être rognées : Eviter de se précipiter, attendre afin de limiter la pousse des entrecoeurs (svt là ou entre le mildiou), **sinon pour majorité des parcelles : chantier prioritaire avant prochaines pluies** et prochain traitement !!!! Rappel : Voir Bulletin Précédents !!!!

Pour évitez du stress à la vigne, avoir de meilleur débit de chantier-résultats : Pensez à Rogner malin...**Plus d'infos ? Cliquez Ici !**



Téléchargez **le point infos** sur la prophylaxie



## CONSEILS

**Traitement : Les derniers traitements réalisés entre mardi/mercredi jusqu'à dimanche :** Pour les 1<sup>ers</sup> certains ont pu réintervenir hier ou ce matin, ce qui est positif vu l'évolution de la floraison, pour les derniers : risque léger sur chute de capuchons, laissez passer les pluies de cette nuit-demain, ET : Toutes les parcelles devront être couvertes avant TOUTES pluies > à 3 mm.

**L'accompagnement de la pousse prime sur le lessivage actuellement ! Floraison en cours, voire nouaison ! Suivre chute des capuchons & accroissement surface de futures baies !!!! ... Attention à ne pas traiter trop tôt, surtout si pluies confirmées pour mercredi semaine prochaine ...**

**Suivant les pluies reçues précédemment et les niveaux de risques, 2 scénarios possibles :**

- **Secteurs ayant reçu de faibles précipitations et/ou vigne peu développée :** Traitement à 200-250g de Cu métal/ha associé à 4-5 Kg de soufre pur.
- **Secteurs ayant reçu de fortes précipitations et/ou vigne très développée :** Traitement à 250-300 de Cu métal/ha associé à 3-4 Kg de soufre pur.

**Si forte présence d'excoriose ou en cas de passif Erinoxe, Oïdium, Black Rot, augmenter la dose de soufre pur à 6-8 Kg.**

Pour ceux qui le peuvent, privilégier l'utilisation de panneaux récupérateurs, dans ce cas possible descendre à 120-150g de Cu métal.

Cas Particuliers : En cas de pluies très importantes, plus de 25-30 mm et/ou de vigne très vigoureuses, possibles d'augmenter les doses de Cu de 100 g pour chaque scénario décrit, (ou 50 g si matériel de précision). Si fortes pluies : Possible associés Hydroxyde & Oxyde (50-50 ou 1/3-2/3, suivant intensité orages....)



## DU CÔTÉ DES INSECTES

Transfert de connaissances

### Cicadelle FD

Populations élevées mais stables, voire légère baisse sur l'ensemble des secteurs, à priori le pic d'éclosion a été passé. Stades : L1(-), L2(+), L3(+) & L4(-). Privilégiez l'observation des feuilles proches de piquets bois et/ou des têtes de souches pour détecter apparition des larves. Privilégiez un échantillonnage mécanique (élimination d'une partie des œufs et des larves situées dans l'écorce des cep). Réseau : Moyenne 12.8 Larves pour 100 feuilles, Mini : 0 / Max : 81; En hausse. **Prophylaxie** : Toutes les informations en [cliquant ici](#).

### Tordeuses

Attente du vol de G2 : Pas de captures d'adultes dans le réseau : Mini : 0 / max : 0 / moy : 0 adulte/sem. Aucune ponte observée dans notre réseau, ni dans les départements limitrophes ((Source BSV – N°09– Edition Nord Aquitaine / 27/05/2025) ). **Toujours des glomérules, globalement en augmentation : mais faible présence sur majorité et certaines parcelles à des niveaux plus importants, dans réseau & hors réseau;** Réseau : Moyenne 6.2 glomérules pour 100 inflorescences, Mini : 0 / Max : 28, légère hausse. Rappel sauf cas exceptionnel, on ne traite pas la G1 d'eudémis. Surveillez présence et évaluer la population en début de saison, même s'il n'y a aucune corrélation entre les différentes générations d'Eudémis.

### Cicadelles vertes

Début vol G2 et présence faible de larves observées (derniers stades, proches émergences adultes G2). Aucun dégât sur feuilles. Réseau : Mini : 0 / max : 26 / moy : 8.2 adulte/sem (en hausse). Moyenne 6.7 Larves pour 100 feuilles, Mini : 0 / Max : 20 (en hausse).

## NOTES

**Biodiversité et auxiliaires : Rappels et Détails voir bulletins précédents.**

De la Vie ! Des auxiliaires et des alliés ! On observe une présence de plus en plus régulière et en hausse des auxiliaires : Punaises, Syrphes, etc. Présence régulière de Cigariers et de « Cigares », sans gravité (Sauf certaines parcelles, où on peut observer 3 à 6 cigares par cep). Toujours quelques adultes de *Zygina rhamni*, ainsi que quelques larves. Rares adultes de cicadelles *Membracidae*, adultes & larves de cicadelles pruneuses [en hausse, mais sans gravité] et quelques galles phyloxériques sans gravité. Nombreuses araignées, cochenilles, acariens prédateurs (*Trombididae*), chrysopes (Œufs & adultes), cette semaine ainsi que de nombreux papillons. Profitez des dernières orchidées (Bouc, Moucheron, Abeilles, Bécasses, *Pyramidalis*, ...), profitez-en & protégez-les !

**Erinose** : Très faible présence cette année, pour l'instant, rares symptômes sur feuilles, sans gravité.

**Escargots – Chevreuil** : Pas d'évolution, présence globalement faible, peu de dégâts. Voir Bulletins précédents.

## CONSEILS

**Cigariers** : **Globalement faible et en baisse**, Si présence très importante (plusieurs « cigares » par cep); V° bulletin N°5

**CFD** : **UNIQUEMENT pour la Dordogne et Lot & Garonne** : Zone à 3-2+1/0-2-1+1/0 : 1<sup>er</sup> traitement entre le 02/06 & 08/06. Zone à 1 Trtmt : du 09/06 au 15/06, v° détail p°6. **Gironde** : V° Bulletin N°4. **Retrouvez tous les textes officiels de la DRAAF** : [Cliquez ici](#) & v° msg spécial FD AGBP du 02/06 !.

**Eudémis** : pas de traitement à prévoir en G1. Continuer surveillance, notamment apparition des glomérules. Attente ponte G2

**Cicadelle verte** : Si début de vol G2, éventuel traitement insectifuge si nécessaire. (purins de fougères à 10 % ou barrière physique [plus d'infos cliquez ici](#))

**Enherbement** : 2 questions à se poser avant de sortir le gyrobroyeur : 1) Est-ce que le couvert gêne la qualité de pulvérisation ? 2) Est-ce que le couvert maintient une hygrométrie favorable à la maladie ? – Si vous répondez « Non » à ces 2 questions = Pas de tonte !!!

### ↓ En images...



Éclosion de coccinelles



Galle phyloxérique



Glomérule



Cocon d'araignée type *Theridiidae*



Larve d'eudémis



Adulte Chrysope (Auxiliaire)



## POUR ALLER PLUS LOIN...

Les informations ci-dessous ne sont valables que dans le respect des bonnes pratiques agronomiques et biologiques respectueuses du sol et de la plante, en intégrant autant que possible l'approche globale de son vignoble.

### Préparations de phytothérapie et/ou biodynamie à utiliser actuellement

📄 Téléchargez [l'article phytothérapie](#) et cliquez sur lien (en vert) pour les [fiches par plante](#), ou demandez-les à vos techniciens

[Ortie](#) [Prêle](#) [Reine des prés](#) [Valériane \(stress - rognage\)](#)

[Voir Bulletins Précédents](#)

#### Saule

**En tisane (10 %)** : Pour assécher & contrebalancer une « ambiance humide ». Prévention contre les maladies. Nombreux composés, dont notamment l'acide salicylique. On emploiera préférentiellement l'écorce des jeunes pousses (+ riche en principes actifs) ou de jeunes tiges broyées, évitez les saules à feuilles larges. Lors de l'infusion, la température ne doit pas dépasser 80°C, pour ne pas détruire l'acide salicylique.

#### Pissenlit

**En décoction (10%) sur le feuillage**. Riche en silice & calcium, contribue au durcissement des parois cellulaires, en préventif et en accompagnement de la vigne pour de nombreuses maladies (notamment : Mildiou, Oïdium & Excoriose, Black Rot).

#### Consoude

**En Purin ou « pur jus »**, permet d'aider les plantes en situation de stress, aide à la fructification, permettrait de réduire les doses de soufre. Plante riche en fer, bore et potasse. **Intéressant pour « réchauffer » la vigne, mieux supporter variations températures. Intéressant aussi si rognage.**

#### Achillée

**En Tisane (10%)**, on utilise la plante entière, Riche en Soufre, Sucre & Potasse. Aide à lutter contre la coulure & favorise la floraison. Contient également des huiles volatiles & de l'acide Salicylique, qui permettraient la réduction des doses de Soufre

501

**Ne pas appliquer actuellement vu le début de la floraison, possible de reprendre au stade nouaison** Suivant la météo à venir, une ou plusieurs applications peuvent être envisagées après la Fleur, notamment pour renforcer la plante et stimuler ses défenses suite aux conditions météo (forte amplitude thermique, manque de luminosité et de chaleur, présence de maladies et notamment Mildiou). Possibilité d'ajouter quelques gouttes de valériane (507), en début de dynamisation. **Ne pas utiliser sur des vignes chétives.** Plus d'infos : [Cliquez Ici](#). Contactez-nous si questions.



## LA POSITION DE LA LUNE

Prendre en compte la position de la lune dans mes travaux :

**Lune montante** jusqu'au **24/06**

et **descendante** jusqu'au **11/06**

**Lune croissante** jusqu'au **10/06**

et **décroissante** jusqu'au **24/06**

**Pour repousse plus lente tondre les couverts en jours fleurs ou racines en :**

**Lune descendante : 04-09 & 25-26 juin**



Période favorable aux préparations préventives des **maladies** **12-16/06**



Période favorable aux préparations préventives des **insectes** **14-16/06**



Période favorable limitant les germinations des **adventices** : **travail sous le rang** **04-07/06**



Prochains **nœuds lunaires** **04/06 à 04h**



Prochain **périgée** **23/06 à 07h**

**Éviter le travail des sols et de la plante pendant les nœuds lunaires (2 par mois) et la Lune en périgée (1 par mois).**

N'hésitez pas à contacter votre technicien.ne-conseil pour toute information complémentaire.

### CALENDRIER BIODYNAMIQUE ↓

Dates	Mer 04/06	Jeudi 05/06	Ven 06/06	Sam 07/06	Dim 08/06	Lun 09/06	Mar 10/06	
Jour								
Dessous rang								Jour fruit
Inter rang								Jour racine
Tonte couvert								Jour fleur
Ebourgeonnage - Epamprage								Jour feuille

Très favorable  
↓  
Très défavorable

Le soleil est dans la constellation du Taureau et y restera jusqu'au 20/06 où il entrera dans celle des Gémeaux. La lune roussit ce terminer aujourd'hui (27/05)

**Cueillette des plantes pour tisanes et préparations biodynamiques** : se réalise au stade tout début floraison de la plante, le matin, par très beau temps en évitant les jours feuilles et le périgée et en favorisant les jours fleurs et l'apogée. Évitez aussi les bords de route très fréquentés ou trop pollués par l'activité humaine ou agricole. Pour les plantes à faire sécher, préférez la lune décroissante ET montante.

**Note concernant la biodynamie** : il faut d'abord respecter et maîtriser les règles de l'agronomie, de l'agriculture biologique et seulement ensuite la biodynamie peut apporter un plus à votre domaine et à vos vins. C'est pourquoi nous conseillons de se concentrer sur les fondamentaux cette année, le temps d'acquiescer tout le matériel nécessaire et de mettre les vignes au propre, une fois cela fait on pourra envisager une évolution sereine vers la biodynamie.

▶ Plus d'infos sur [la mise en œuvre de la biodynamie](#)

▶ Plus d'infos sur [l'approche du sol en biodynamie](#)

← [Retour au sommaire](#)





## FOCUS TECHNIQUE

### Prophylaxie & Maladies...

De l'importance des relevages :



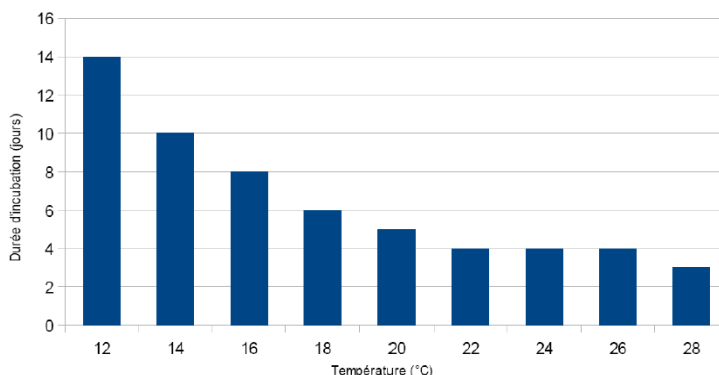
**Rameaux au sol pendant une pluie !!! A Eviter Absolument**

**Objectif : Eviter l'affaissement des rameaux et leur rapprochement du sol (= échelles à mildiou).**

Cela permettra également un meilleur traitement et limitera la casse des rameaux. *Si vignes non relevées avant prochaines pluies : ne pas hésiter à "sacrifier" les rameaux ayant un angle inférieur à 90° par rapport à la tête de cep (proche du sol). Ces rameaux sont non traités, ou mal traités, de plus la probabilité qu'ils soient contaminés pendant la pluie est très importante. Les symptômes sur ces rameaux sont probablement en incubation, donc pas visibles lors du relevage, et ne s'extérioriseront que plus tard (trop tard...).*

**Rappel sur les délais d'incubation :** Graphique représentant la durée d'incubation du mildiou en fonction de la température :

Durée d'incubation du mildiou en fonction de la température



**ATTENTION aux données sur feuilles !!**

**Les délais d'INCUBATION sur inflorescences ou baies sont plus longs, généralement....**

Source BSV : Les données pour réaliser ce graphique sont issues du livre « *Maladies cryptogamiques de la vigne : champignons parasites des organes herbacés et du bois de la vigne* », Dubos B, 1999, eds Féret, Bordeaux.

## **FOCUS TECHNIQUE** Point Flavescence Dorée :

Détail des dates de traitement publiées par le GDON, Bulletin N°1, Mai 2025 :

**Attention : Les zones à 2+1/0 (hors protocole dérogatoire) & les zones à 2 traitements ainsi que les parcelles contaminées (quelque soit la zone) doivent réaliser 3 TRAITEMENTS**

**Attention : le piégeage ne s'applique pas aux utilisateurs de produits phytopharmaceutiques autorisés en Agriculture Biologique :** ces derniers, effectuent sur leurs parcelles de vignes :

- Sur les zones ou communes à 3, 2+1/0 ou 2 traitements : **3 larvicides**
- Sur les zones ou communes à 1+1/0 traitements : **2 larvicides**
- Sur les zones ou communes à 1 traitement : **1 larvicide**

CLASSEMENT DES COMMUNES	3 TRAITEMENTS	2+1/0 TRAITEMENTS (PIÉGEAGE)	2 TRAITEMENTS	1+1/0 TRAITEMENTS (PIÉGEAGE)	1 TRAITEMENT
Nombre de traitement obligatoires à réaliser avec des produits phytopharmaceutiques autorisés en Agriculture Biologique	3 TRAITEMENTS			2 TRAITEMENTS	1 TRAITEMENT
T1 Larvicide	Du 2 au 8 juin	Du 2 au 8 juin	Du 2 au 8 juin	Du 2 au 8 juin	Du 9 au 15 juin
T2 Larvicide	8 à 10 jours après le 1er traitement	8 à 10 jours après le 1er traitement	8 à 10 jours après le 1er traitement	8 à 10 jours après le 1er traitement	PAS DE T2
T3 Larvicide	8 à 10 jours après le 2ème traitement	8 à 10 jours après le 2ème traitement	8 à 10 jours après le 2ème traitement	PAS DE T3	PAS DE T3

Pour plus de précisions sur les communes, ou des sections ou des parcelles particulières, se référer à la liste envoyée par le GDON.

**Participants au protocole d'aménagement de la lutte :** CF courriels de Joséphine ONG concernant les observations, les dates de visites et les traitements.



## HISTORIQUE – RÉSEAU DE SURVEILLANCE

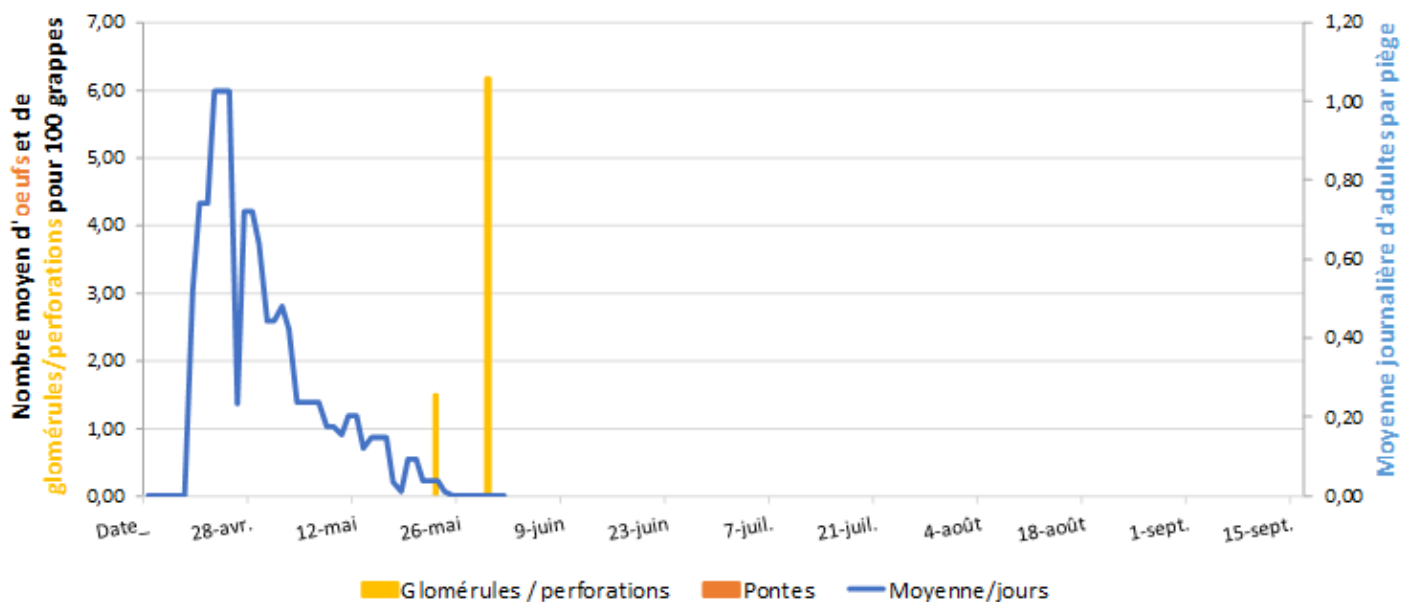
Données issues du réseau de piégeage et de surveillance d'AgroBio Périgord

Données mises à jour le : 03/06/2025

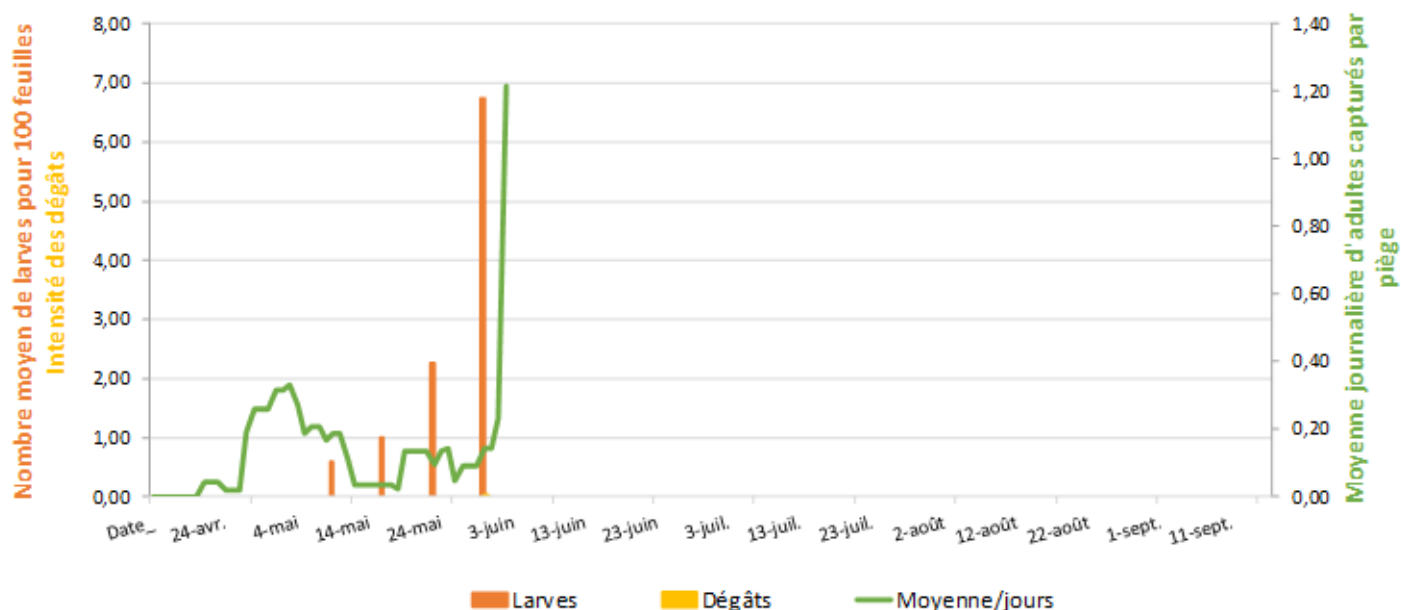
11 Participants, 22 pièges en 2025

Graphiques synthétisant les principales données de 2025 :

Evolution du Réseau de Surveillance 2025 : Eudémis



Evolution du Réseau de Surveillance 2025 : Cicadelles Vertes



### **Vous pouvez réaliser vous-même un taux de parasitisme.**

- Pour cela, prélevez environ 50 glomérules, selon la pression que vous avez, avec les grappes entières.
- Placer les grappes dans des boîtes, ajoutez des morceaux de carton ondulé et refermez en laissant un filet d'air en perçant le couvercle. Les chenilles vont réaliser leur chrysalide dans les rainures du carton.
- Une fois les chrysalides faites, prélevez-les et individualisez-les dans des pots en refermant avec un couvercle de style mouchoir/sopalin et un élastique pour laisser un filet d'air. Une fois éclosion des chrysalides, observez les insectes.
- Les pots pourront être fournis par AgroBio Périgord. Une aide pourra également être apportée dans la reconnaissance des insectes. Contactez-nous.



# RETOURS SUR : Journées Ratées & dernières encore possible : Votre participation reste la base !!

Les deux premières dates ont du être annulées.... Faute de combattants/participants !!

Dernière Date !!! Conseil gratuit Couverts et Engrais verts : Mercredi 11 Juin, de 9h30 à 12h30 : Nous vous proposons 1 dernière matinée d'échanges & d'intelligence collective pour travailler sur vos mélanges, vos itinéraires techniques de semis et de destruction... Pour vous rencontrer au plus proche de vos fermes, lieu à définir en fonction de vos inscriptions [Réservez Ici](#).

**Dernière chance !!! Pas encore annulée : Encore 5 places à pourvoir avant annulation ce Vendredi. Save the Date : 19 Juin : ½ journée, 100% Terrain ! Biodiversité en Arboriculture & Viticulture : Observations de terrain, méthode de capture, Analyse lecture du paysage, [Détails & Inscription : Cliquez Ici !](#)**

**C'est quoi ces BESTIOLES ?  
Venez OBSERVER et  
COMPRENDRE LA BIODIVERSITÉ !  
(demi-journée)**

## NOUS CONTACTER



Coordination du pôle  
Cépages résistants ·  
RESAQ Vitibio & RESAQ  
Ferti · Expérimentation  
Lutte contre les maladies  
cryptogamiques ·

coordoviticulture@  
agrobioperigord.fr  
06 07 72 54 36



Flavescence Dorée  
(protocole et essais) ·  
Agroforesterie ·  
Biodiversité Sauvage ·

j.ong@  
agrobioperigord.fr  
06 82 87 99 63



Réseau de surveillance ·  
Conseil et formations  
tailles-greffage-curetage  
· Réseau DEPHY-  
ECOPHYTO ·

c.maisonneuve@  
agrobioperigord.fr  
07 88 02 29 38



Conseil et formations bio  
biodynamiques ·  
Coordination  
expérimentations ·  
Référént viticulture  
biologique pour la FNAB  
et l'ITAB ·

e.maille@  
agrobioperigord.fr  
06 87 58 48 50

## NOS PARTENAIRES RÉSEAU



## NOS RÉSEAUX SOCIAUX

[YouTube](#)

[Groupe Facebook Viti AgroBio Périgord](#)

Parce que...

- ✓ Je soutiens une agriculture bio et locale en Dordogne
- ✓ Je veux faire partie d'un réseau de plus de 650 adhérents
- ✓ Mon adhésion est essentielle pour la vie du réseau et permet de peser sur les politiques publiques liées à la bio (aides...)

**JE RENOUVELLE MON ADHÉSION**

L'adhésion en ligne en 5 min, c'est par ici !

**Ou télécharger le  
bulletin d'adhésion  
papier**

**Note :** sur présentation de votre justificatif d'adhésion, VBNA (Vignerons Bio de Nouvelle-Aquitaine) applique une remise de 40 € à votre cotisation !



• **AGROBIO PÉRIGORD** •  
Les Agriculteurs BIO de Dordogne

**AgroBio Périgord**  
**Pôle Bergerac (viticulture)**  
Pôle viticole, Z.A. Vallade  
24100 Bergerac

Cette action est réalisée grâce à nos adhérents.

Avec le soutien financier de :

