



→ mardi 18 juin 2024

Viticulture bio

BULLETIN TECHNIQUE N°9

PROCHAIN BULLETIN :
le Mardi 25 juin

[Du côté
des maladies](#)

[Du côté
des insectes](#)

[Pour aller plus loin...
La position de la Lune](#)

[Focus
technique](#)

[Optivitis](#)

[Historique
Réseau de surveillance](#)

P 6

P 7

Événements à venir

Marathon ravageurs avec Claire : Reconnaissance des insectes

- Mercredi 19 juin au domaine du Siorac (10h à 12h) à Saint-Aubin-de-Cadelech
- Jeudi 20 juin au domaine Theulet Marsalet (10h à 12h) à Monbazillac
- Vendredi 21 juin à SCEA Jean LECONTE (10h à 12h) à Montpon-Ménéstérol

Fête de la Biodiversité Paysanne dimanche 23 juin à Allas-les-Mines

Marché de producteurs, village associatif, tables rondes, découverte des semences paysannes, des cépages oubliés, collection de tomates et de blés anciens, visite de rucher, atelier fabrication de pain, restauration sur place.

OBSERVATIONS

Les orages ou averses se succèdent avec des prévisions qui ne simplifient pas les décisions. La semaine dernière, l'est du vignoble a reçu le plus de précipitations. Cette semaine s'annonce encore perturbée, en particulier cette nuit et jeudi. Les températures sont en hausse mais devraient baisser dès mercredi. La vigne connaît des difficultés dans sa pousse selon les secteurs (1ers rognages déjà effectués alors qu'ailleurs les relevages n'ont pas commencés). Les relevages, épamprages, traitements, restent les priorités de la semaine. Concernant les stades, il y'a peu d'évolution ; la floraison se termine sur de nombreuses parcelles. Toujours plus de précocité à l'ouest du vignoble. Certaines vignes sont encore au stade BFS mais la majorité du vignoble est toujours entre fin boutons floraux séparés, et 1^{ères} baies grains de plomb : Fin Floraison comme stade moyen. On commence à observer de la coulure sur certaines parcelles, à suivre (% coulure, millerandage...).

Stades



Fin Boutons floraux séparés – Début Floraison




Baies grains de plombs

POINT MÉTÉO

La chaleur présente en début de semaine devrait s'éclipser à partir de jeudi, avant de revenir la semaine prochaine. Des pluies sont pour l'instant prévues pour cette nuit, demain matin et jeudi. Suivant les secteurs, des averses pourront traîner jusqu'à dimanche avant le retour d'un temps plus sec. Il subsiste un risque d'orage la semaine prochaine, au vu de l'augmentation rapide des températures. Ces événements seront toujours orageux, et donc, difficilement prévisibles. Il faudra surveiller l'évolution des prévisions à court terme. Priorisez les interventions les plus urgentes (relevages, épamprages, cavaillon, tonte, travail du sol si possible) suivant les domaines et les parcelles.

[Moyenne / 20ans](#) : Déficit hydrique des 30 derniers jours : -12% (- 9mm) Surplus hydrique des 12 derniers mois : +47% (+ 341mm)

[Station Optivitis Bergerac](#) : 666.2 mm depuis le 1^{er} janvier 2024





DU CÔTÉ DES MALADIES
Transfert de connaissances

Mildiou

[Fiche INRAe Cliquez ici](#)

Risque
Élevé à Moyen, en hausse



TNT au 18/06	Boisse / Saint Vivien
 Feuilles Intensité: 37,8%; 26,7% Fréquence: 72%; 72%	
 Baies Intensité: 71,6%; 31,4 % Fréquence: 86%; 38%	

Le risque est toujours élevé sur la majorité du vignoble et les zones annoncées avec un risque, en baisse la semaine dernière, progressent de nouveau. Dans les jours à venir le risque devrait continuer d'augmenter et passer à un risque moyen à élevé suivant les pluies reçues. Des poches à risque très fort vont persister (*Lamonzie à Créon et de Cavignac jusqu'à St pierre d'Eyraud; Autour de Bergerac, une diagonale d'Auros à Saussignac et toujours les 2 rives de la Garonne de Calonges à St Loup*). Peu d'évolution des anciennes tâches. Quelques nouvelles apparitions. Légère progression du Rot Gris, et stabilisation des autres symptômes **Attention aux délais d'incubation!!! Les TNT sont quasiment sans vendanges !!**

Oïdium

[Fiche INRAe Cliquez ici](#)

Risque
Faible à Moyen

TNT au 18/06	Boisse / Saint Vivien
 Feuilles Intensité: 0%; 0% Fréquence: 0%; 0%	
 Baies Intensité: 0%; 0% Fréquence: 0%; 0%	



Le risque est actuellement moyen à faible dans le vignoble en fonction de la situation et de l'historique. Le risque devrait cependant diminuer, inversement au mildiou après les pluies du week-end et celles encore annoncées cette semaine (toujours ce « phénomène de Yoyo » dans notre vignoble entre le risque mildiou et le risque Oïdium). Le modèle a souvent tendance à surestimer le risque & le nombre important de traitements déjà réalisés limite fortement la présence d'inoculum.

Aucun symptôme observé.

Black Rot

[Fiche INRAe Cliquez ici](#)

Risque
Faible à Moyen, en hausse



TNT au 18/06	Boisse / Saint Vivien
 Feuilles Intensité: 0%; 0,3% Fréquence: 0%; 6%	
 Baies Intensité: 0%; 0% Fréquence: 0%; 0%	

Le risque est actuellement moyen à fort sur la majorité du vignoble (les zones à risque faible ont quasiment disparues, et deviennent sporadiques). Très peu de symptômes anciens (-) et pas de nouveaux symptômes récents (actuellement, on observe des anciennes tâches sur feuilles, généralement avec pycnides mais de très faible intensité. Les zones à risque très fort persistent (voir derniers messages). Pas de nouveaux symptômes sur : Feuilles, inflorescences ou autres cette semaine.

Botrytis

[Fiche INRAe Cliquez ici](#)

Risque
Faible, en légère hausse

TNT au 18/06	Boisse / Saint Vivien
 Feuilles Intensité: 0%; 0% Fréquence: 0%; 0%	
 Baies Intensité: 0%; 0% Fréquence: 0%; 0%	

Le risque reste globalement faible malgré les conditions météo ; les dernières pluies et le maintien d'une hygrométrie élevée ayant été favorables au développement de la maladie. On observe toujours des symptômes sur feuilles ou inflorescences, généralement suite à des blessures (Grêle, Gel, Etc.) généralement sporulant sur inflorescences et non sporulant sur feuilles. Présence très faible. Peu d'évolution, à suivre.

NOTES



La floraison se termine, fin chute des capuchons !! Soyez couverts avant les prochaines pluies!
Toujours actuel : Suivre la pousse (relevages-épamprages) & le développement des baies !!!

Engrais Foliaires suite hydromorphie : Dernier délai cette semaine pour vignes plus tardives (gelées, Grêlées). V° Bulletin précédent ou nous contacter.

Entretien du sol : Pas d'évolution !

Sous le rang : Voir bulletins précédents... La plupart d'entre vous ont profité des fenêtres récentes pour s'avancer... Faites ce que vous pouvez.

Inter-rang : Vu stade moyen de la vigne, il est judicieux d'attendre la fin de la floraison/nouaison. Si vous intervenez, veillez à le faire dans de bonnes conditions : càd, sur des sols suffisamment ressuyés. Objectif : Mettre le sol en porosité, notamment si sensible à la battance, cela ne nécessite pas un travail profond (2-4 cm max).

Sur les parcelles les plus poussantes les PRIORITES ACTUELLES RESTENT LES RELEVAGES, Epamprages, Rognages dans certaines situations (pour ces derniers, ne pas se précipiter, rogner tôt privilégie la pousse des entre-cœurs. Attention, risque de pousse rapide cette semaine. Rappel : Evitez ABSOLUMENT les rameaux proches et/ou au sol lors des pluies (V° Bulletin N°7)

Sur les parcelles moins poussantes : Privilégiez épamprage (pieds & têtes) lorsque nécessaire et suivre relevage de près. Les pampres sont des « échelles à mildiou » (Actuellement la majorité des pampres sont entièrement contaminées par le mildiou) mais sont également des « tires-sève » (V° bulletin précédent).

Si vous le pouvez : Au moins sur merlot, l'« échardage » (enlever les entre cœurs) est une très bonne méthode de prophylaxie, même si chronophage & onéreuse.

Attention à la pousse des entre-cœurs et aussi à l'augmentation de surfaces des futures baies : En cas de croissance rapide, les renouvellements devront être rapprochés / resserrés...

➔ Téléchargez [le point infos sur la prophylaxie](#)



CONSEILS

La pousse continue de s'intensifier (bien que variable), la floraison se poursuit accompagnée de la chute des capuchons, il reste donc à accompagner la croissance des futures baies. Dans tous les cas, il faudra être couvert avant les prochaines pluies annoncées de ce soir à jeudi. Entre pluies et pousses / apparitions de nouveaux organes : Toutes les parcelles traitées la semaine dernière ne sont plus protégées. Vignobles sains et protection régulière : réalisez un traitement Hydroxyde et/ou Sulfate (2/3) & Oxyde (1/3) à 250-300 g de Cu métal par ha associé à 3-5 Kg de soufre pur. Vignobles avec symptômes réguliers et/ou protection irrégulière : Protégez le Vignoble : réalisez un traitement Hydroxyde et/ou Sulfate (2/3) & Oxyde (1/3) à 350-400 g de Cu métal par ha associé à 3-5 Kg de soufre pur. Si forte présence ou en cas de passif Oïdium, Black Rot, augmentez la dose de soufre pur à 7-8 Kg). Pour ceux qui le peuvent, privilégiez l'utilisation de panneaux récupérateurs, dans ce cas possible descendre à 180-200g de Cu métal réellement appliqué. Après « chute des capuchons », nouveau défi : « Mission accompagnement développement développement des futures baies ». Bientôt, nous serons à fermeture de la grappe et nous pourrons passer en mode « Lessivage ». Si lessivé ce mardi soir et créneau confirmé mercredi, si possible reprotéger vigne à 200-250 g de Cu & 2 Kg de Soufre



DU CÔTÉ DES INSECTES

Transfert de connaissances

- Cicadelle FD** Toujours quelques larves observées dans notre réseau, stade L1 (-), L2 (+), L3 (++) & L4(+). Population faible, mais très variable d'une parcelle à une autre (pas de nouveau pic d'éclosion depuis dernier bulletin). Réseau : Moyenne 0.8 Larves pour 100 feuilles, Mini : 0 / Max : 4, en baisse. Prophylaxie : V° Bulletin précédent. Toutes les informations en [clicquant ici](#). Privilégiez les plants traités à l'eau chaude. Pour les participants au protocole FD, suivez les messages de Joséphine Ong. Si vous pensez avoir vu des adultes dans vos pièges : Contacter Claire pour une mise à niveau observation...
- Tordeuses** Le vol de G1 est terminé, il n'y a pas de captures d'adultes dans notre réseau cette semaine. Aucune ponte. Les glomérules sont en hausse depuis la semaine dernière, mais leurs présence reste très faible dans le réseau. Attention : actuellement la rosée/la pluie peuvent, avec le pollen, agglomérer des boutons floraux, mais sans soie, sans chenilles... Donc toujours bien regarder dedans... Réseau : Moyenne 0.4 glomérules pour 100 inflorescences, Mini : 0 / Max : 4, stable. En attente du vol de G2.
- Cicadelles vertes** Depuis une semaine, nette hausse des adultes de seconde génération (début vol G2 : Moy : 21.2 Adultes / jour, min : 0 / max : 59) ainsi que quelques larves, toujours de 1^{ères} génération, cette semaine dans le réseau, développement (anecdotique) des dégâts sur feuilles (environ 15 jours entre prise de nourriture de la larve). Réseau : Moyenne 5.7 Larves pour 100 feuilles, Mini : 0 / Max : 29, en hausse. Dégâts sur feuille : Intensité moyenne 0%, Mini : 0% / Max : 0%

NOTES

Biodiversité et auxiliaires : Rappels et Détails voir bulletins précédents.

Stabilité de l'activité au vignoble, les insectes, comme la vigne, supportent plus ou moins bien des conditions météo en dents de scie... Bien que non dommageable dans la majorité des cas, forte présence des galles phylloxériques. De nouveaux adultes de *Zygina rhamnii*, ainsi que quelques larves. Aucun adulte de cicadelles *Membracidae* et diminution de la présence de cercopes écumeux. Nombreuses araignées, quelques coccinelles, syrphes (adultes et larves), Forte augmentation des Chrysopes depuis 1 semaine (œufs & adultes) ainsi qu'une présence en hausse des populations de papillons (pas ravageurs de la vigne...). Actuellement on observe toujours de nombreuses orchidées (*Abeilles, Bécasse, Bouc, Pyramidalis, ...*), profitez-en & protégez-les !

Biodiversité & Tontes : Voir Bulletin précédents & n'hésitez pas à nous contacter si besoin évaluation de vos stratégies.

Règlementation : la taille des haies est interdite du 16/03 au 15/08 afin de préserver la biodiversité, cette règle peut s'adapter à toutes les zones où la tonte et le broyage ne sont pas utiles (talus, tournières, fossé, tant que cela ne pose pas de problème de sécurité).

CONSEILS

- CFD : [Pour la Gironde](#) : Zone à 3-2+1/0-2-1+1/0 : 1^{er} traitement entre le 11/06 & 19/06, Si vous avez eu des parcelles contaminées en 2023 (V° GDON), il faudra réaliser 3 Trtmts, quel que soit votre zonage. [Dordogne & Lot & Garonne](#) : Zone à 3-2+1/0-2-1+1/0 : 1^{er} traitement entre le 14/06 & 26/06, Si vous avez eu des parcelles contaminées en 2023 (V° GDON), il faudra réaliser 3 Trtmts, quel que soit votre zonage. Les traitements sont à renouveler tous les 8 à 10 jours en fonction scénario parcelles. Traitez de préférence le soir (pas forcément la nuit mais quand abeilles à la ruche, plutôt que le matin présence rosée). Si vous participez au protocole dérogatoire « Pyrèthre » : Attendre consignes de Joséphine !
- Eudémis : pas de traitement à prévoir en G1. Continuez surveillance des glomérules et surtout des pontes de G2.
- Cicadelle verte : Le 2nd vol ayant débuté les 1^{ers} traitements insectifuge (sur parcelles sensibles et à historique) pourront commencer dès fin de semaine : Traitements préventifs à base d'[argile kaolinite calcinée](#) (20kg/ha) ou purins de fougères, à 10% du volume de bouillie (purins à renouveler tout les 8-10 jours) plus d'infos [clicquez ici](#).

↓ En images...



Botrytis sporulent sur inflorescence



« Enroulement » au lieu de rognage sur vigne peu vigoureuse



Téléphore fauve, neutre,



Larve CV



Début carence en magnésium, cépage rouge



œuf Chrysope, non éclos (vert)



Larve d'Eulia (tordeuses)



Ceci n'est pas une ponte... C'est un exsudat de la vigne (on en retrouve sur toutes les parties herbacées)



Puceron parasité par hyménoptère



POUR ALLER PLUS LOIN...

Les informations ci-dessous ne sont valables que dans le respect des bonnes pratiques agronomiques et biologiques respectueuses du sol et de la plante, en intégrant autant que possible l'approche globale de son vignoble.

Préparations de phytothérapie et/ou biodynamie à utiliser actuellement

📄 Téléchargez [l'article phytothérapie](#) et les [fiches par plante](#), ou demandez-les à vos techniciens

Ortie Prêle Reine des prés Valériane Consoude Saule Ecorce de Bourdaine

[Voir Bulletins Précédents](#)

Fougères En Purin à 10 %, Préférez la Fougère Aigle (*Pteridium aquilinum*), à défaut la Fougère Mâle (*Dryopteris filixmas*). Action Insectifuge. Est utile contre les cicadelles vertes à condition de renouveler vos traitements tous les 8-10 jours maximum, sinon pas d'efficacité. Ce sont les feuilles (frondes) que l'on prépare en purin. (1Kg de feuilles fraîches ou 100 g. de sèches dans 10 litres d'eau).

Rhubarbe En Décoction à 10% : La racine de Rhubarbe est riche en anthraquinones qui stimulent les défenses naturelles de la plante dès leur application : synthèse de fortes quantités de stilbènes inhibant le développement de *Plasmopara viticola*. Faire macérer les racines broyées 24h, puis décoction à préparer le matin même car elle ne se conserve pas (100 g/ha de racines diluées dans 10 l d'eau, chauffées à 80 °C). **Essais peu concluants dans le sud-est mais probant en Pays de la Loire (conditions océaniques plus proches des nôtres).**

Pissenlit En Tisane à 10%, On utilise les fleurs & les fruits. Contient de l'éthylène, de l'acide salicylique, du potassium et de la silice. Permet d'aider la plante à renforcer ses défenses. **Peut aider contre les maladies et avant floraison.**

Ecorce de Chêne En décoction, on utilise l'Ecorce, riche en calcium & tanins. **Si forte pression mildiou sur feuilles ou grappes : ne pas trop utiliser (1-3 fois max),** car risque de blocage pour la vigne.

501 **Sur les vignes les plus avancées ; Possible de reprendre au stade nouaison** Suivant la météo à venir, une ou plusieurs applications peuvent être envisagées après la Fleur, notamment pour renforcer la plante et stimuler ses défenses suite aux conditions météo (forte amplitude thermique, manque de luminosité et de chaleur, présence de maladies et notamment Mildiou). Possibilité d'ajouter quelques gouttes de valériane (507), en début de dynamisation. Ne pas utiliser sur des vignes chétives. Plus d'infos : [Cliquez ici](#)



LA POSITION DE LA LUNE

Prendre en compte la position de la lune dans mes travaux :

Lune montante jusqu'au 05/07
et descendante jusqu'au 22/06

Lune croissante jusqu'au 22/06
et décroissante jusqu'au 06/07

Pour repousse plus lente tondre les couverts en jours fleurs ou racines en :
Lune descendante : 19/06 matin; 5-6/07

Actuellement vous pouvez aussi tondre en jours feuilles si parcelles engorgées en eau pour augmenter évapotranspiration.



Période favorable aux préparations préventives des maladies 22-25/06



Période favorable aux préparations préventives des insectes 24-25/06



Période favorable limitant les germinations des adventives : travail sous le rang 24-25/06



Prochains nœuds lunaires 29/06 à 06h



Prochain périgée 27/06 à 14h

Éviter le travail des sols et de la plante pendant les nœuds lunaires (2 par mois) et la Lune en périgée (1 par mois).

N'hésitez pas à contacter votre technicien.ne-conseil pour toute information complémentaire.

CALENDRIER BIODYNAMIQUE ↓

Dates	Mer 19/06	Jeu 20/06	Ven 21/06	Sam 22/06	Dim 23/06	Lun 24/06	Mar 25/06	
Jour								
Dessous rang								Jour fruit
Inter rang								Jour racine
Tonte couvert								Jour fleur
Rognage / Epamprage								Jour feuille

Très favorable
↓
Très défavorable

Le soleil est dans la constellation du Taureau et y restera jusqu'au 19/06 ou il entrera dans celle des Gémeaux. Possible de récolter la prêle en fin de mois (24-25 juin).

Cueillette des plantes pour tisanes et préparations biodynamiques : se réalise au stade tout début floraison de la plante, le matin, par très beau temps en évitant les jours feuilles et le périgée et en favorisant les jours fleurs et l'apogée. Évitez aussi les bords de route très fréquentés ou trop pollués par l'activité humaine ou agricole. Pour les plantes à faire sécher, préférez la lune décroissante ET montante.

Note concernant la biodynamie : il faut d'abord respecter et maîtriser les règles de l'agriculture biologique et seulement ensuite la biodynamie peut apporter un plus à votre domaine et à vos vins. C'est pourquoi nous conseillons de se concentrer sur les fondamentaux cette année, le temps d'acquiescer tout le matériel nécessaire et de mettre les vignes au propre, une fois cela fait on pourra envisager une évolution sereine vers la biodynamie.

▶ Plus d'infos sur [la mise en œuvre de la biodynamie](#)

▶ Plus d'infos sur [l'approche du sol en biodynamie](#)

← [Retour au sommaire](#)



Détail des dates de traitement publiées par le GDON :

Attention : Les zones à 2+1/0 (hors protocole dérogatoire) & les zones à 2 traitements ainsi que les parcelles contaminées (quelque soit la zone) doivent réaliser 3 TRAITEMENTS.

Département : 24-47-40-64

Attention : les données de piégeage ne sont pas applicables aux traitement mettant en œuvre un insecticide à base de pyréthrinés d'origine naturelle. Dans ce cas les traitements des parcelles de vignes sont à réaliser à raison :

- **3 larvicides** sur les zones ou communes à 3, 2+1/0 ou 2 traitements :
- **2 larvicides** sur les zones ou communes à 1+1/0 traitements :
- **1 larvicide** sur les zones ou communes à 1 traitement :

Sur les **parcelles contaminées** en 2023, traitées aux **pyréthrinés d'origine naturelle** : **3 traitements obligatoires** doivent être appliqués **quel que soit le nombre de traitement obligatoire sur la commune.**

Classement des communes	3 TRAITEMENTS	2 + 1/0 TRAITEMENTS (PIEGEAGE)	2 TRAITEMENTS	1+1/0 TRAITEMENTS (piégeage)	1 TRAITEMENT
Nombre de traitement obligatoires	3 TRAITEMENTS			2 TRAITEMENTS	1 TRAITEMENT
T 1 Larvicide	Du 6 au 16 juin				Du 13 au 19 juin
T 2 Larvicide	8 à 10 jours après le 1 ^{er} traitement				PAS DE T2
T 3 Larvicide	8 à 10 jours après le 2 ^{ème} traitement			PAS DE T3	PAS DE T3

Il est à noter que l'ensemble des viticulteurs d'une zone en piégeage (catégories « 2+1/0 » et « 1+1/0 ») peuvent recevoir l'avis d'un 3^{ème} traitement mais seuls les non utilisateurs de pyréthrinés d'origine naturelle sont concernés.

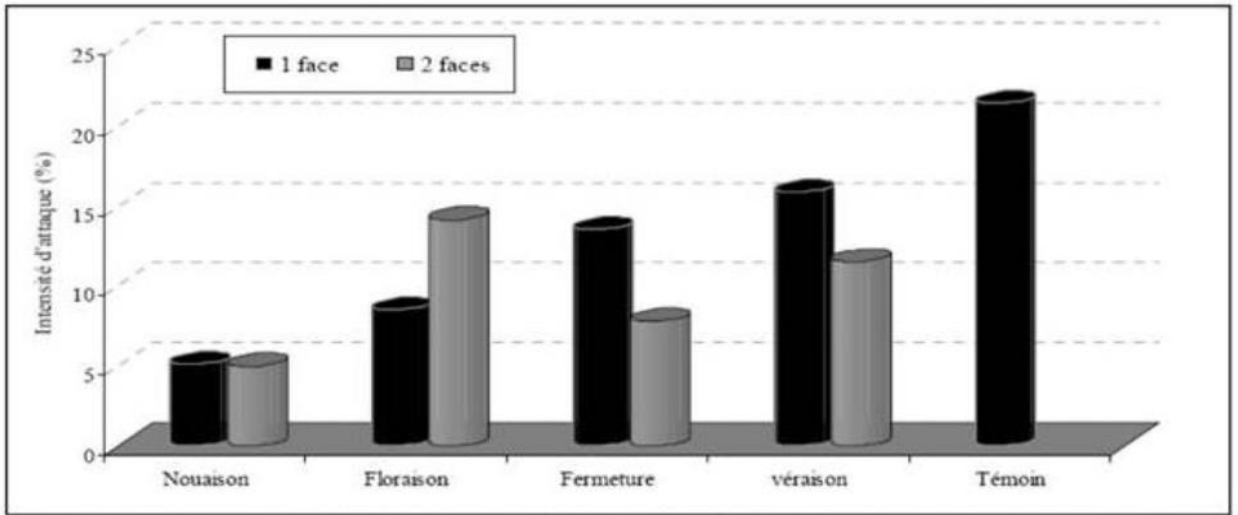
Département : 33

Classement des communes	3 TRAITEMENTS	2 + 1/0 TRAITEMENTS (PIEGEAGE)	2 TRAITEMENTS	1+1/0 TRAITEMENTS (piégeage)	1 TRAITEMENT
Nombre de traitement obligatoires	3 TRAITEMENTS			2 TRAITEMENTS	1 TRAITEMENT
T 1 Larvicide	Du 3 au 9 juin				Du 10 au 16 juin
T 2 Larvicide	8 à 10 jours après le 1 ^{er} traitement				PAS DE T2
T 3 Larvicide	8 à 10 jours après le 2 ^{ème} traitement			PAS DE T3	PAS DE T3

Point de Vigilance – Clefs de réussite :

- La qualité de pulvérisation à la face inférieure est primordiale,
- Les vignes doivent être épamprées avant traitement,
- Si possible réaliser les traitements pyrèthre séparément,
- Préférer les traitements le soir plutôt que le matin ou en journée,

Le flash d'informations contenant les dates et les listes des communes concernées par les traitements obligatoires contre la cicadelle de la Flavescence dorée de la vigne pour le bassin aquitain est [en ligne ici](#) (DRAAF) et le [bulletin n°1 du GDON](#)



Intensité d'attaque par la Pourriture grise selon les pratiques d'effeuillage (Colombar, 1997, étude IFV)

Les Effeuillages permettent une meilleure aération de la zone des grappes, baisse de l'hygrométrie favorable aux maladies, il doivent aussi permettre de laisser passer la lumière, sans mettre les grappes à nues ; Ils permettront également à vos traitements de mieux pénétrer la zone fructifère. Plus ils sont fait tôt, moins vous blessez les baies et meilleure sera leur efficacité.

Diamètre baies (mm)	Augmentation de la surface (fois)
1	-
2	x 4
3	x 9
4	x 16
5	x 25
6	x 36
7	x 49
8	x 64
9	x 81
10	x 100

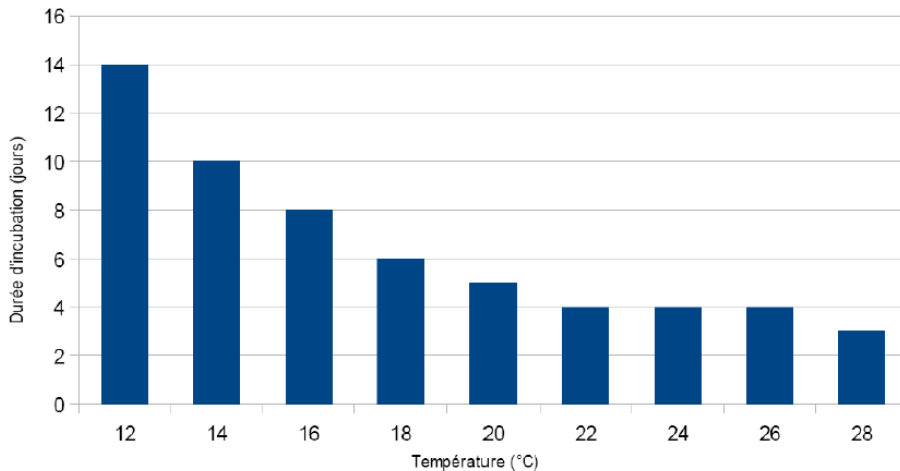


Importance d'accompagner la pousse : de la chute des capuchons floraux au stade fermeture de la grappe ; la surface est 25 fois supérieure entre une baie de 1 mm et 5 mm : voir tableau ci-dessus).

Source : Bulletin technique FIBL & Bulletin CAB Pays de la Loire, saison 2023.

Graphique représentant la durée d'incubation du mildiou en fonction de la température :

Durée d'incubation du mildiou en fonction de la température



Source BSV : Les données pour réaliser ce graphique sont issues du livre « Maladies cryptogamiques de la vigne : champignons parasites des organes herbacés et du bois de la vigne », Dubos B, 1999, edts Féret, Bordeaux.

ATTENTION les délais d'INCUBATION sur baies sont plus longs, généralement...



FOCUS TECHNIQUE

Mildiou : Symptômes récents sur jeunes feuilles & entrecoeurs



Mildiou sur inflorescences (Rot Gris) : Symptômes récents & évolution anciens



Divers : Adulte Chrysope (auxiliaire); Orchidée (non identifiée); Crachat de Coucou (*ponte cercope écumeux*)



Interprétation de la pression maladie selon le modèle Promété et Décitrait

Station	 Black Rot	 Mildiou	 Oïdium
Zone Bergerac · Pécharmant · Rosette	Le risque est globalement élevé sur l'ensemble du vignoble. Les conditions vont devenir favorables à son développement, avec l'augmentation des températures la semaine prochaine.	Les OAD prévoient des pluies contaminatrices à partir de ce soir et jusqu'à vendredi matin. Le risque se maintiendra haut jusqu'à lundi. De ce soir à vendredi matin, l'OAD prévoit cependant un risque de « splashing » fort. Le risque est beaucoup plus fort que les années précédentes à la même période. Un risque de sporulation est annoncé pour cette nuit, vendredi et lundi.	D'après les OAD, le risque oïdium sera en hausse cette semaine avec un pic de contamination prévu le lundi 24/06 après les pluies de cette semaine et l'installation d'un environnement favorable.
Zone Monbazillac			
Zone Saussignac			
Zone Montravel			
Zone Colombier · Conne de Labarde			

Risque de projection prévu par Promété

Risque de « splashing » annoncé cette semaine.




Black Rot
19-20-21 juin

Mildiou
19-20-21 juin

Oïdium
19-20-21 juin

Prévisions météo à une semaine, par secteur


Précipitations en mm



Dates	Mer 19/06		Jeu 20/06		Ven 21/06		Sam 22/06		Dim 23/06											
	Matin	Après-midi	Matin	Après-midi	Matin	Après-midi	Matin	Après-midi	Matin	Après-midi										
	Temp. (°C)	Pluv. (mm)	Temp. (°C)	Pluv. (mm)	Temp. (°C)	Pluv. (mm)	Temp. (°C)	Pluv. (mm)	Temp. (°C)	Pluv. (mm)										
Zone Bergerac · Pécharmant · Rosette	18	6	27		18	17	21	17	15	2	22		13		21		13		22	
Zone Monbazillac	18	7	26		18	18	21	18	15	3	22		13		20		13		22	
Zone Prigonrieux	18	6	25		18	19	21	17	16	2	21		13		21		14		22	
Zone Montravel	18	6	25		18	15	21	24	16	7	22		13		22		14		22	
Zone Colombier · Conne de Labarde		8				17		18		3										

Fenêtres de traitement par Promété

Possibilité de traiter



Dates	Mer 19/06		Jeu 20/06		Ven 21/06		Sam 22/06		Dim 23/06	
	Matin	Après-midi	Matin	Après-midi	Matin	Après-midi	Matin	Après-midi	Matin	Après-midi
BERGERAC										

📞 Si le projet vous intéresse, n'hésitez pas à contacter Alexandre Bannes : a.bannes@agrobioperigord.fr · 06 07 72 54 36

[← Retour au sommaire](#)



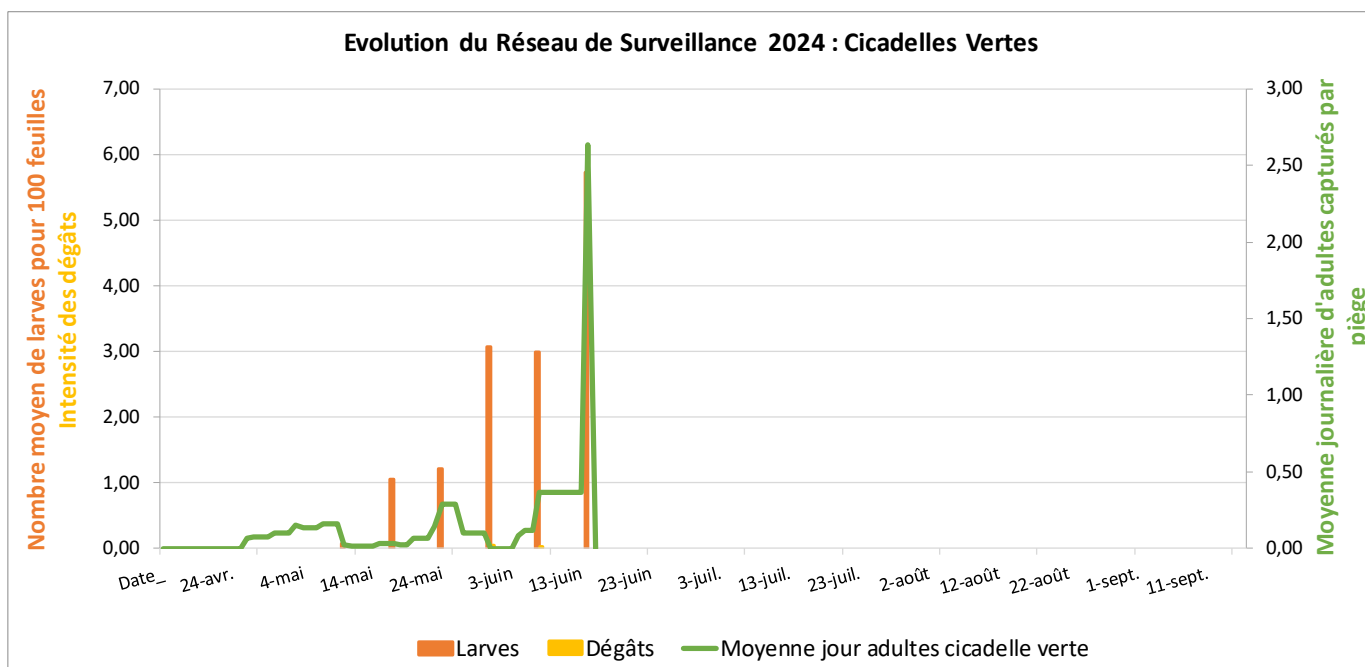
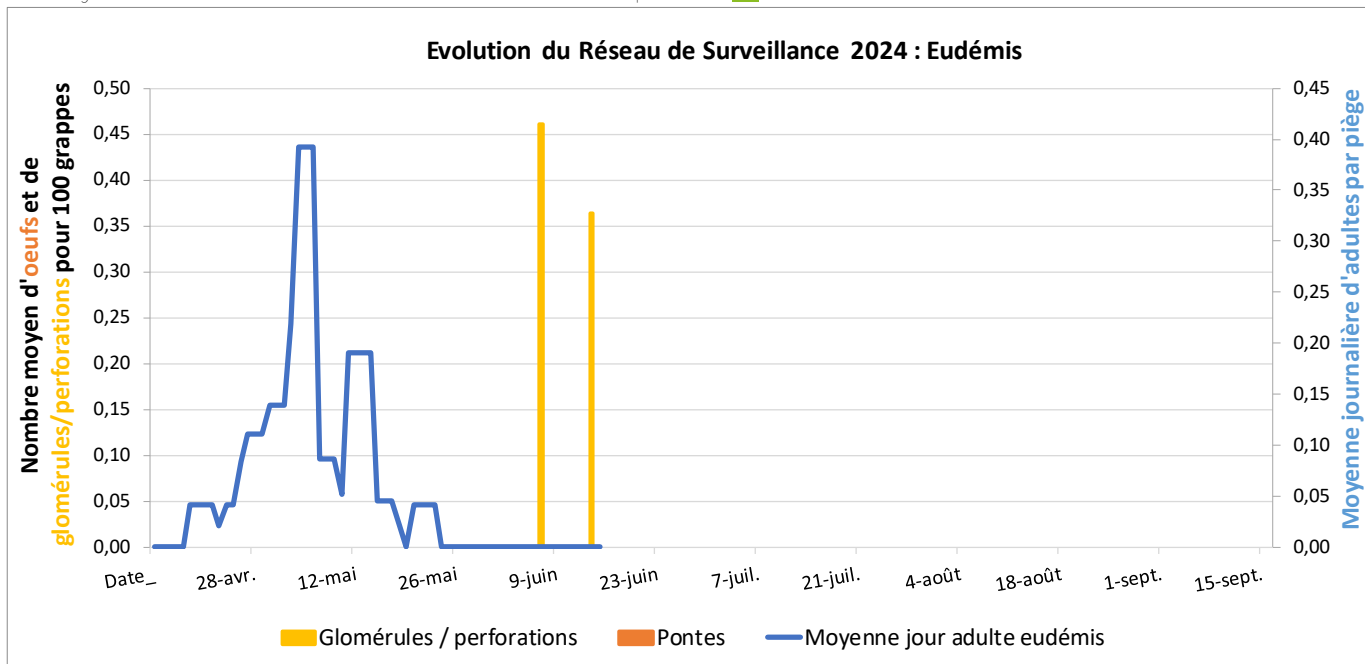
HISTORIQUE – RÉSEAU DE SURVEILLANCE

Données issues du réseau de piégeage et de surveillance d'AgroBio Périgord

Données mises à jour le : 18/06/2024

12 Participants, 23 pièges pour 2024

La synthèse du réseau de surveillance 2023 est disponible [ici](#) !



RETOURS SUR LES DERNIÈRES ANIMATIONS

Retour commission vitivinicole INTERBIO :

- Retour des vitis et conseillers sur le millésime en cours : Grosses difficultés concernant le mildiou et les parcelles difficiles d'accès à cause des pluies diluviennes. Commercialisation difficile, vrac à l'arrêt. Le cours du bio est en baisse.
- Retour Commission : Baisse de la vente de vin bio en volume et en CA. La vente de vins AOP est en fort recul et « Bordeaux » est la plus touchée des appellations. Il ressort des études que le rouge est de plus en plus boudé par les consommateurs. Aujourd'hui, seuls quelques IGP tirent leur épingle du jeu. Globalement les ventes de vins bio et non bio reculent au national et l'export ne permet pas d'équilibrer pour le moment.

NOUS CONTACTER



Coordination du pôle :
OptiVitis · Cépages
résistants · RESAQ Vitibio
et RESAQ Ferti ·
Expérimentation lutte
contre les maladies
cryptogamiques

a.bannes@
agrobioperigord.fr
06 07 72 54 36



Flavescence Dorée
(protocole et essais),
Agroforesterie,
Biodiversité Sauvage

j.ong@
agrobioperigord.fr
06 82 87 99 63



Réseau de surveillance ·
Conseil et formations
tailles-greffage-curetage
· Réseau DEPHY-
ECOPHYTO

c.maisonneuve@
agrobioperigord.fr
07 88 02 29 38



Conseil et formations bio
biodynamiques ·
Coordination
expérimentations ·
Réfèrent viticulture
biologique pour la FNAB
et l'ITAB

e.maille@
agrobioperigord.fr
06 87 58 48 50

NOS PARTENAIRES RÉSEAU



NOS RÉSEAUX SOCIAUX



[YouTube](#)



[Groupe Facebook Viti
AgroBio Périgord](#)

Renouvelez votre adhésion 2024

Cliquer ici
pour adhérer
en ligne

AgroBio Périgord est votre **association locale de développement de la bio, votre adhésion et votre soutien sont essentiels à la vie de notre réseau de plus de 650 adhérents !**

Ou télécharger le [bulletin d'adhésion papier](#)

Note : sur présentation de votre justificatif d'adhésion, VBNA (Vignerons Bio de Nouvelle-Aquitaine) applique une remise de 40 € à votre cotisation !



• **AGROBIO PÉRIGORD** •

Les Agriculteurs **BIO** de Dordogne

AgroBio Périgord
Pôle Bergerac (viticulture)
AgroBio Périgord Antenne Viticole
Pôle viticole, Z.A. Vallade
24100 Bergerac

Cette action est réalisée grâce à nos adhérents.

Avec le soutien financier de :

