



• **AGROBIO PÉRIGORD** •
Les Paysans **BIO** de Dordogne

DEPHYécophyto

Réseau de Démonstration, Expérimentation et Production de références sur les systèmes économes en PHYTOSANITAIRES

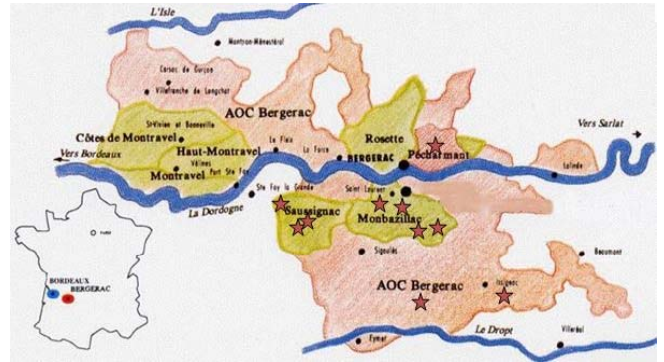
ÉCOPHYTO
RÉDUIRE ET AMÉLIORER
L'UTILISATION DES PHYTOS

Viticulture Biologique : Des solutions pour réduire l'utilisation des Produits Phytosanitaires

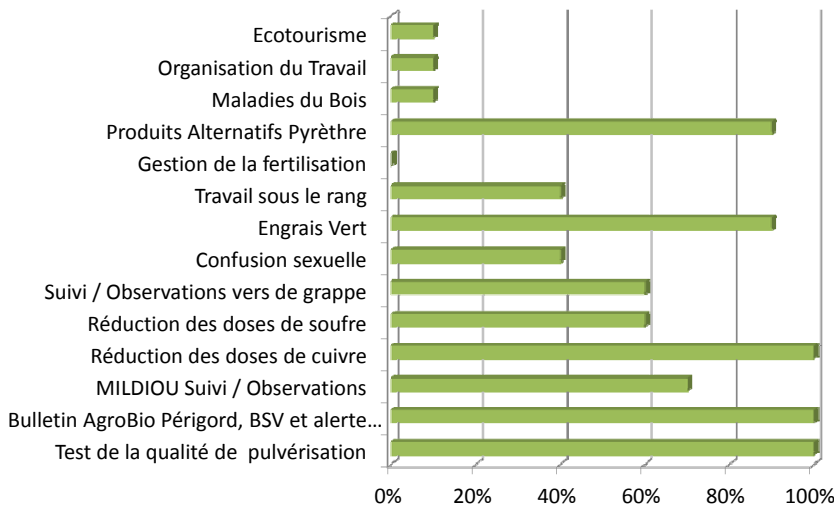
Le réseau Fermes Viticulture Bio Bergeracoises

Ce réseau, constitué de 10 fermes, est situé au sud du département de la Dordogne, dans l'arrondissement de Bergerac. Plus précisément, 3 domaines sont situés dans l'aire d'appellation Saussignac, 4 dans l'aire d'appellation Monbazillac (dont le Lycée de la Brie, avec 11ha sur 20 en Bio), 1 à Pécharmant (au nord de la rivière Dordogne), et 2 au sud / sud-est du vignoble bergeracois.

L'ensemble des fermes produisent en Agriculture Biologique et 3 d'entre elles sont en Biodynamie.



Axes souhaités par les Vignerons du Réseau



Quels sont les axes de travail du réseau ?

Les principaux axes retenus par les Vignerons sont :

- Réduction des doses de Cuivre et Soufre,
- La Lutte contre Eudémis,
- Les Produits Alternatifs au Pyrèthre,

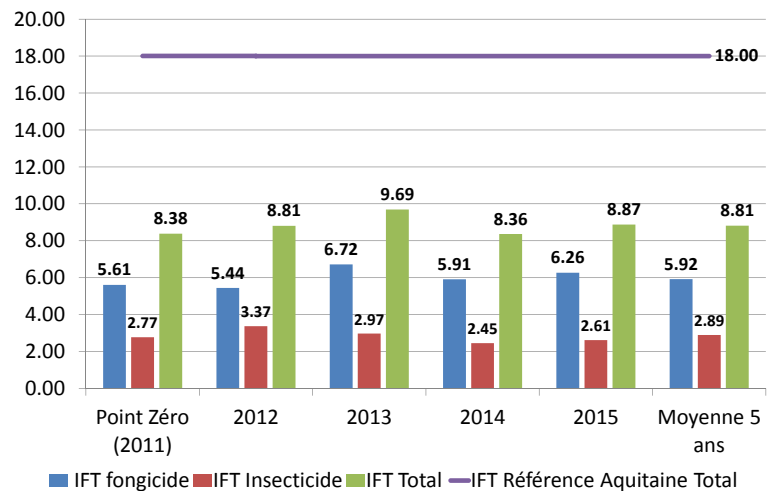
Les principaux leviers pour atteindre ces objectifs sont :

- Le suivi et l'observation des parcelles,
- La qualité de Pulvérisation,
- La confusion sexuelle contre Eudémis,
- Les Bulletins d'informations d'AgroBio Périgord et du BSV,
- La mise en place d'expérimentations sur les produits alternatifs (depuis 2014 contre Eudémis et depuis 2015 pour la Flavescence Dorée).

Quels résultats en 5 ans ?

Les objectifs d'Ecophyto 1 ont été atteints par le réseau, en réalisant une réduction moyenne :

- - 51 % par rapport à l'IFT régional de 2006
- Si on enlève les traitements obligatoires Flavescence Dorée (sur lesquels les vignerons n'ont pas de levier) la réduction est de - 62%,
- En 2015, les produits **NODU vert Biocontrôle** représentaient **45%** de l'IFT Total du réseau,
- Soit Rapport à l'IFT Total : **7 Fermes sur 10 avec une réduction supérieure à 50%**, et **3 Fermes entre -33% et -48%**,
- Si on enlève les traitements obligatoires Flavescence Dorée : **8 Fermes sur 10 avec une réduction supérieure à 50%**, et **2 Fermes entre -47.4% et -49.8%**,



Ecart par rapport à IFT Régional	Ferme 1	Ferme 2	Ferme 3	Ferme 4	Ferme 5	Ferme 6	Ferme 7	Ferme 8	Ferme 9	Ferme 10
Traitement Obligatoire FD	0	2	2	2	2	3	2	2	2	3
IFT Régional	100%	100%	100%	100%	100%	100%	100%	100%	100%	100%
point zéro exploitation	-65%	-61%	-58%	-62%	-63%	-44%	-47%	-57%	-37%	-42%
résultats 2012	-66%	-69%	-50%	-50%	-69%	-53%	-44%	-54%	-26%	-31%
résultats 2013	-55%	-61%	-55%	-46%	-35%	-54%	-47%	-58%	-33%	-19%
résultats 2014	-51%	-61%	-68%	-56%	-51%	-52%	-55%	-56%	-43%	-43%
résultats 2015	-37%	-55%	-51%	-54%	-67%	-62%	-47%	-65%	-42%	-32%
Moyenne	-55%	-61%	-56%	-54%	-57%	-53%	-48%	-58%	-36%	-33%
Moyenne Réseau	-51%									

Nos Partenaires :



Nos Financeurs :

