

## Mes attentes

J'ai déjà suivi une formation sur ce thème

non  oui

Si oui, laquelle et quand ?

.....  
.....  
.....

Quelles sont les nouvelles pratiques, méthodes et connaissances que je souhaite acquérir ?

.....  
.....  
.....  
.....  
.....




Pour tout renseignement,

Contactez :


**Séverine ALFIERI**

s.alfieri@agrobioperigord.fr

## Crédit d'impôt à la Formation

 Si vous relevez du régime réel d'imposition pour les bénéficiaires agricoles, vous pouvez y prétendre.

## Chèque-Conseil Bio

 Vous avez besoin d'un **appui technique** sur votre exploitation, de conseils sur la conduite de votre élevage, sur l'organisation du travail, un suivi agronomique...

### Pensez au Chèque-Conseil Bio !

Lorsque vous faites appel à un prestataire technique agréé par le Conseil Régional d'Aquitaine, **80% des coûts** facturés sont pris en charge par ce dispositif.

Ont accès au Chèque-Conseil Bio : tous les agriculteurs bio **ou en conversion** à titre principal (individuel ou en structure sociétaire), les cotisants solidaires ou les associations à but non lucratif et dont le siège se situe en Aquitaine.

**AgroBio**  
PERIGORD

20, rue du Vélodrome 24000 PÉRIGUEUX  
Tél. 05 53 35 88 18 - Fax : 05 53 03 75 68

[www.agrobioperigord.fr](http://www.agrobioperigord.fr)

**AgroBio**  
PERIGORD

Avec le soutien financier

**vivea**  
Fonds pour  
la Formation  
des Entrepreneurs  
du Vivant


# Mieux gérer ses en Pâtures Elevage Bovin lait




**22 septembre 2011**

**Formez-vous !**

## Objectifs et public

 Donner les clés pour une meilleure gestion des ses pâtures.

 Public : Éleveurs en agriculture bio ou en conversion, mais aussi les éleveurs conventionnels qui veulent optimiser leur autonomie alimentaire.

## Programme

### Matin en salle

#### Gestion de la pâture

- ◆ Présentation du pâturage tournant
- ◆ Type de prairies: variétés mélanges...
- ◆ Comment compléter la pâture
- ◆ Dynamique de digestion des ruminants
- ◆ Identifier les facteurs de risques
- ◆ Les réglages alimentaires
- ◆ Travail en petit groupe sur l'organisation des pâtures dans chaque exploitation (**pensez à amener vos parcelles graphiques**)

### Après Midi sur le terrain

- ◆ Visite des pâturages de l'exploitation et de la technique mise en place,
- ◆ Etude des conditions de pousse d'herbe : Fertilisation, chaulage, travail du sol

## Infos pratiques

**Date** 22 septembre 2011

**Lieu** Chez Jean Pierre TRAVERSE éleveur bio laitier à Carlux lieu dit La chapelle

**Horaires** 9h30 à 17h30

**Intervenant** Ekaitz MASUSTA technicien bio de BLE

**Animateur** Séverine ALFIERI

**Amener vos parcelles graphiques**

### Tarifs

**20 €** pour les éligibles VIVEA\* **et** adhérents AgroBio Périgord ou structure du réseau Bio d'Aquitaine

**Autres cas nous consulter**

### Repas

Façon auberge espagnole (chaque participant amène à manger)

*\* Chef d'exploitation, conjoint collaborateur, aide familial, cotisant solidaire, engagé dans une démarche d'installation.*



## Je m'inscris

# Mieux gérer ses en Pâtures Elevage Bovin lait

A retourner à AgroBio Périgord avant le **19 septembre**

### COORDONNÉES

Nom-Prénom .....

Structure .....

Adresse.....

CP..... Commune.....

Tél..... Fax.....

Courriel.....

### QUEL STATUT ?

### TARIFS

- 20€ pour les ressortissants VIVEA **et** adhérent à AgroBio Périgord ou à une autre structure du réseau Bio d'Aquitaine
- Autres cas : nous consulter

**L'inscription sera effective  
qu'après réception du bulletin et du règlement**

*AgroBio Périgord se réserve le droit d'annuler la formation  
si le nombre de participant est trop faible.*

Fait à ..... le .....

Signature :