

Enquête Rendement Viticulture Biologique 2009



Suite à une année plus facile à gérer & une certaine clémence météo (v°Points Infos Bilan Phytosanitaire & Enquête Phytosanitaire), il m'a semblé intéressant de porter notre analyse plus loin. Pour la troisième année, AgroBioPérigord a mis en place une enquête sur les rendements obtenus par les Vignerons en 2009. 2 Volets constituent cette enquête : les rendements & la satisfaction ressentie par le Vigneron. Je précise que cette enquête n'a pour objectif que de dégager des tendances par cépages & par Zone, l'enquête ne prenant pas en compte : la Densité de plantation, le type sol, l'AOC,...

<http://www.agrobioperigord.fr>

Le Questionnaire :

Pour chaque Cépages nous avons demandé :

- Le Rendement Minimum,
- Le Rendement Moyen,
- Le Rendement Maximum,
- Satisfait de la Qualité ? Oui ou Non
- Satisfait du Rendement ? Oui ou Non

Les Informations sont recueillies à AgroBioPérigord et seuls les questionnaires complets sont conservés pour les calculs.

<i>Zone AgroBioPérigord</i>	<i>Nbr Retours</i>	<i>Nbr Envoies</i>	<i>% Représentativité</i>
<i>Zone Sud</i>	13	52	25 %
<i>Zone Ouest</i>	9	20	45 %
<i>Total</i>	22	72	30.55 %

Le taux de représentation de l'enquête est faible (environ 30.5 %) mais il est intéressant de noter que le nombre de retour lui augmente toujours. La Zone Sud reste la Mieux Représenté.

Nous n'avons retenu que le rendement Moyen, les autres champs (mini & maxi) n'étant pas assez remplis pour être représentatif.

Représentation des Cépages :

(22 Fermes, plusieurs réponses par ferme)

Le Tableau ci-dessous, permet d'observer la représentativité de chaque cépage (Nombre de Retours) :

Cépages	Ouest	Sud	Total
Cabernet Franc	6	11	17
Cabernet Sauvignon	6	9	15
Liquoreux Muscadelle	1	2	3
Liquoreux Sémillon	1	2	3
Malbec	2	3	5
Merlot	9	13	22
Muscadelle	3	7	10
Sauvignon	5	9	14
Sauvignon Gris	0	4	4
Sémillon	5	11	16

Rouge : Classement, du plus au moins présent :

1. Merlot,
2. Cabernets Franc,
3. Cabernets Sauvignon,
4. Malbec,

Blanc : Classement, du plus au moins présent :

1. Sémillon,
2. Sauvignon,
3. Muscadelle,
4. Sauvignon Gris,

Les Rendements :

Les Données ci-dessous sont exprimées en Hectolitre de Vins.

Cépages	Ouest	Sud	Total
Cabernet Franc	34.67	45.64	41.76
Cabernet Sauvignon	43.83	40.56	41.87
L.Muscadelle	18.00	17.88	17.92
L.Sémillon	18.00	17.88	17.92
Malbec	47.50	49.67	48.80
Merlot	40.78	48.62	45.41
Muscadelle	37.33	34.00	35.00
Sauvignon	41.20	36.44	38.14
Sauvignon Gris		43.75	43.75
Sémillon	50.20	40.36	43.44
Total général	40.47	40.91	40.76

Le Merlot & Malbec sont les plus Productif en rouge, en blanc Sémillon & Sauvignon Gris sont très proche. Les rendements peuvent paraître faibles, mais il s'agit des rendements moyens, d'autres part comme on le Verra dans l'enquête de Satisfaction, les Vignerons sont Satisfait de leurs rendements (avec des fourchettes de 35 à 65 hl) donc le faible niveau de rendement est imputable aux choix des vigneron plutôt qu'à des impasses de modes productions. Ce qui Contredit ce qui trop souvent avancé par ceux qui ne connaissent pas : En Bio les Rendements Baisser. Un peu définitif comme vision, c'est possible certes mais pas obligatoire, en fait tout dépend du niveau & des pratiques d'où part le Domaine est ou il souhaite aller avec le Ratio rendement / Qualité.

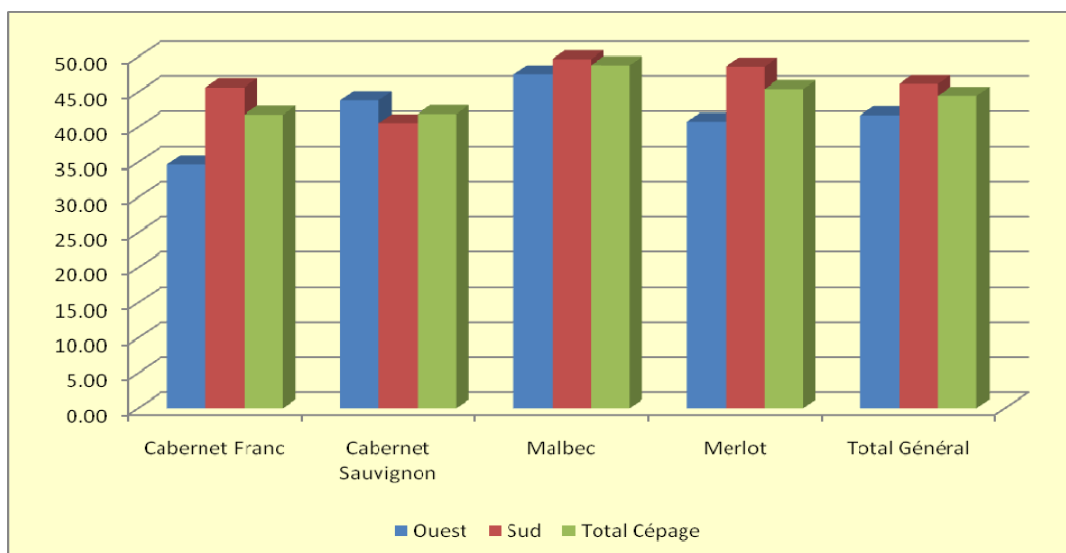
On Observe peut de Différence entre les 2 Zones, La Zone Sud est un peu plus élevée au niveau des Rendements, sans que cela ne soit significatif.

Quelle Satisfaction ? :

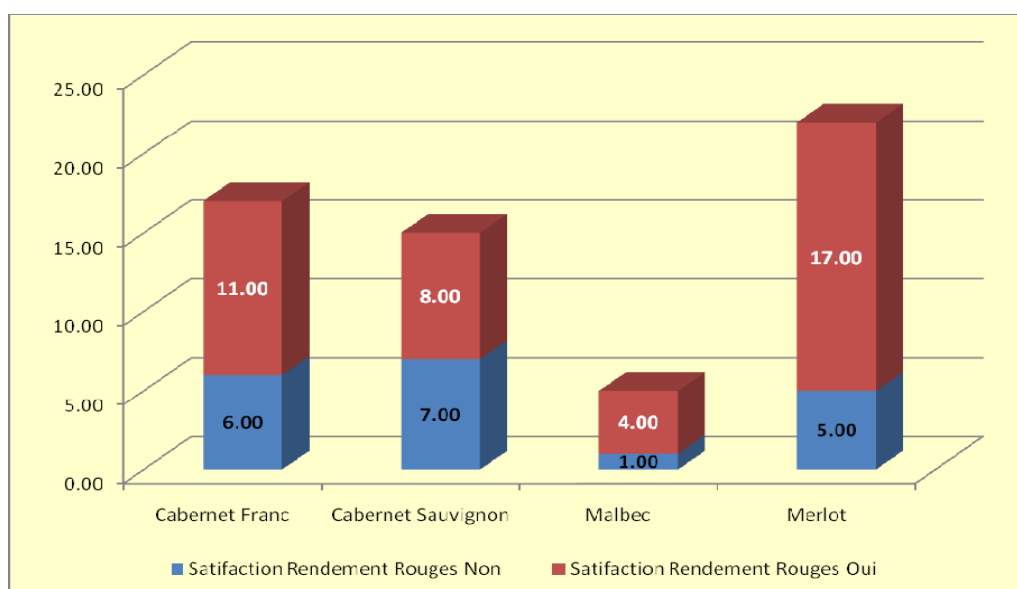
Le rendement : (Nombre de Retours), les abréviations : « L.Muscadelle » signifie « Liqueux Muscadelle », Idem Sémillon.

Cépages	Satisfait Rendement	Ouest	Sud	Total général
Cabernet Franc	Non	4	2	6
	Oui	2	9	11
Cabernet Sauvignon	Non	3	4	7
	Oui	3	5	8
Liqueux Muscadelle	Non	1		1
	Oui		2	2
Liqueux Sémillon	Non	1		1
	Oui		2	2
Malbec	Non	1		1
	Oui	1	3	4
Merlot	Non	4	1	5
	Oui	5	12	17
Muscadelle	Non	1	3	4
	Oui	2	4	6
Sauvignon	Non	4	2	6
	Oui	1	7	8
Sauvignon Gris	Oui		4	4
Sémillon	Non	1	2	3
	Oui	4	9	13
Total général		38	71	109

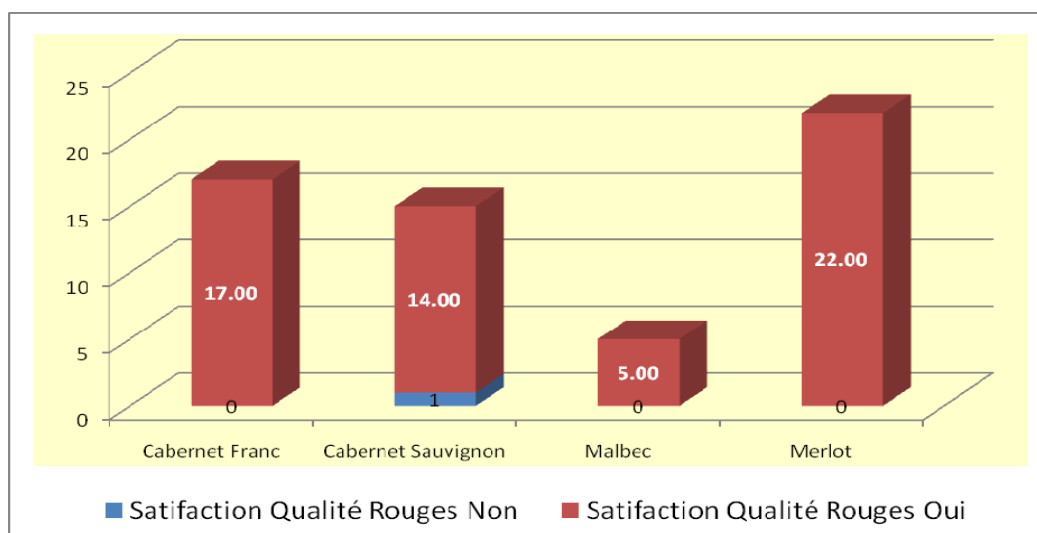
Rendement Moyens Cépages Rouges



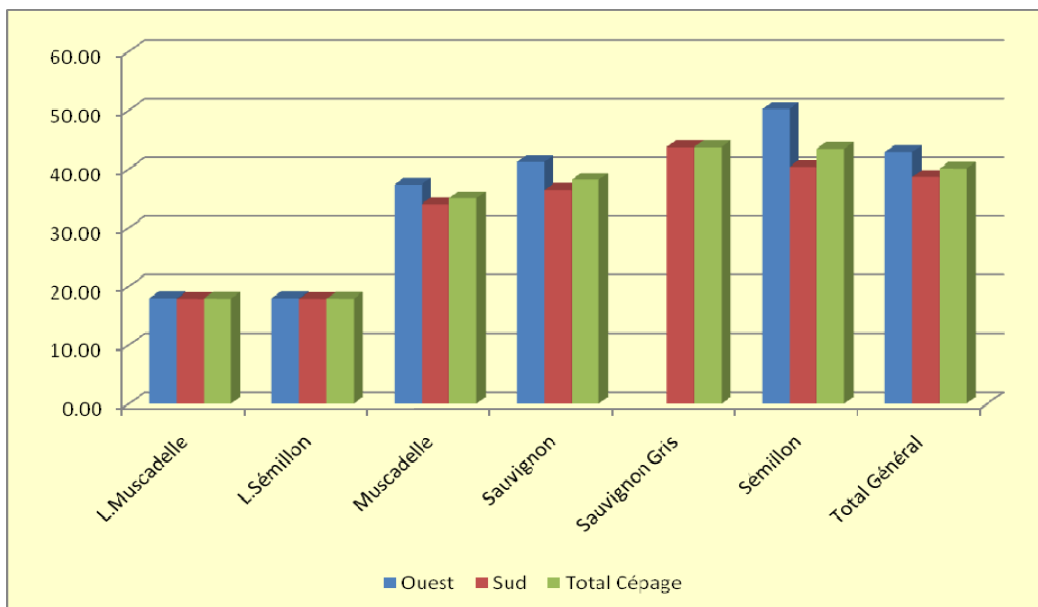
Satisfaction Rendement Cépages Rouges (Nbr de Retours)



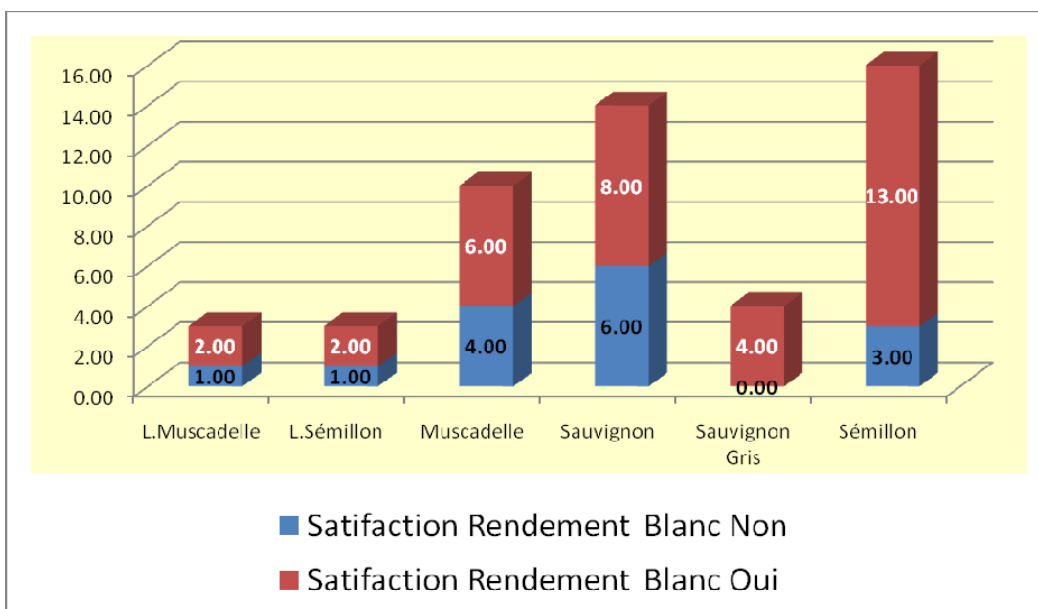
Satisfaction Qualité Cépages Rouges (Nbr de Retours)



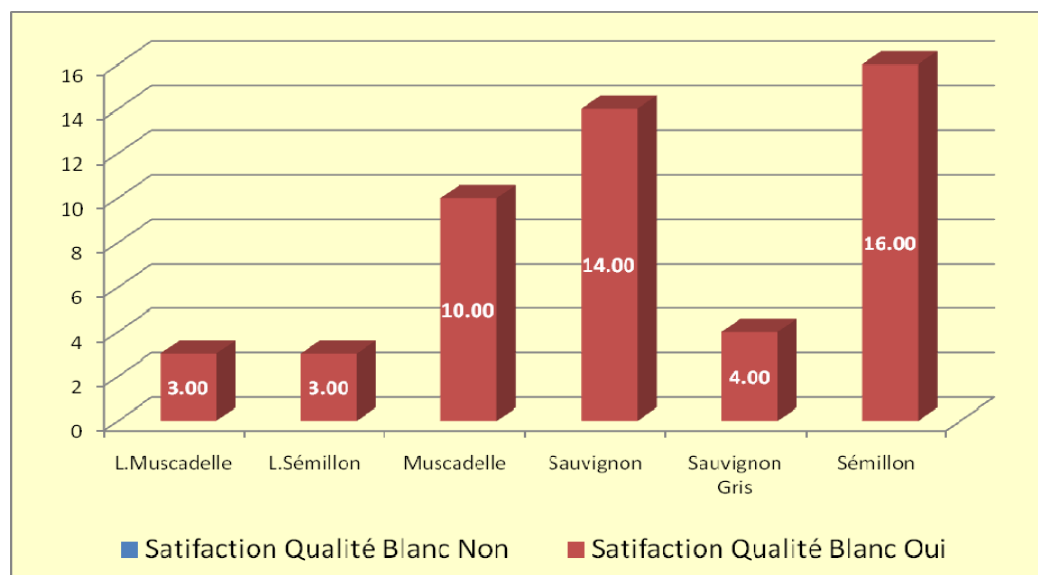
Rendement Moyens Cépages Blancs



Satisfaction Rendement Cépages Blancs (Nbr de Retours)



Satisfaction Qualité Cépages Blancs (Nbr de Retours)



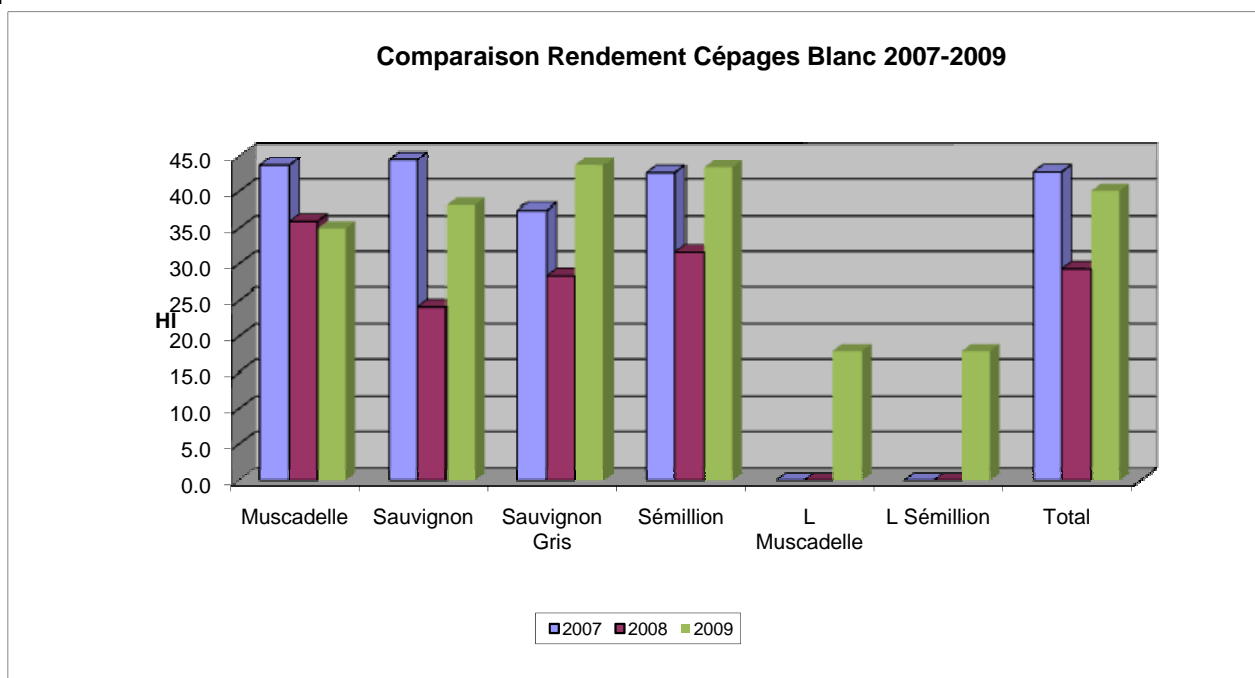
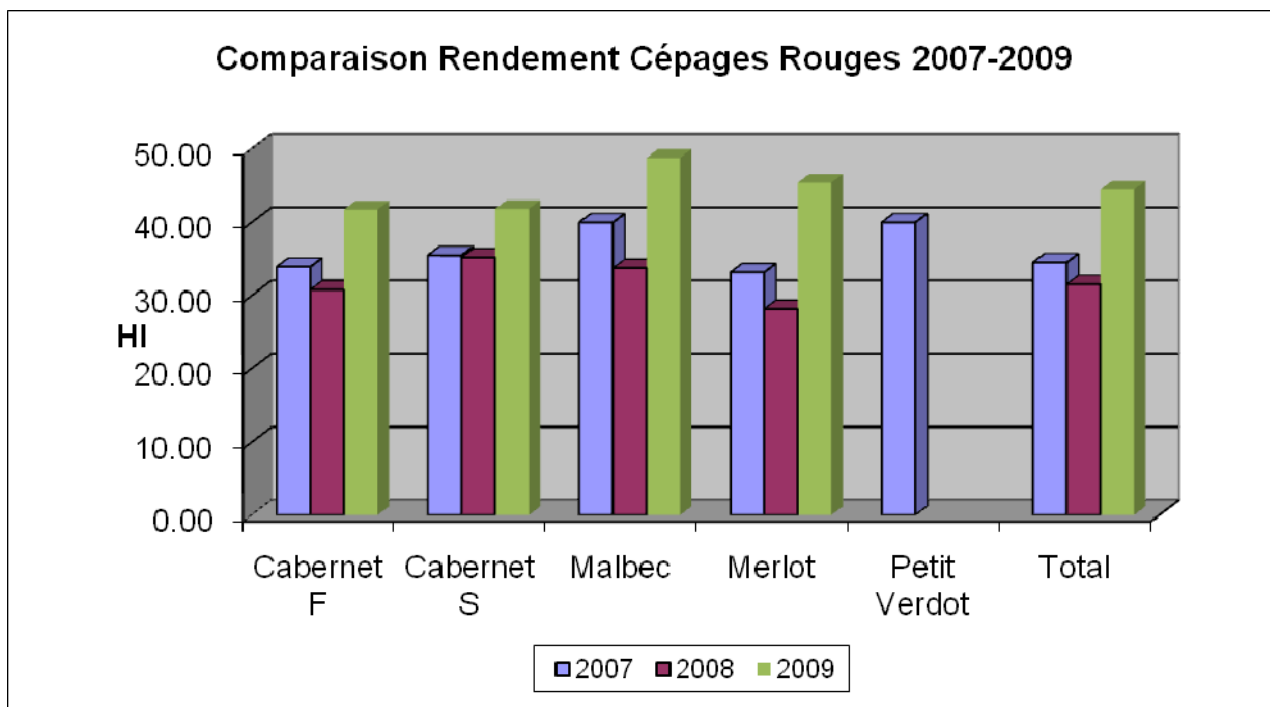
On observe qu'une large majorité se déclare satisfaite du rendement obtenu pour cette année 2009 (contrairement à 2008 où le Merlot avait pu pâtir de la forte pression mildiou, cette année il donne largement satisfaction aux vignerons). Certains vignerons ont pu perdre 30 à 60 % de leur récolte suite aux différents épisodes de grêle que nous avons connu en 2009.

Les rendements, meilleurs cette année pour tout le monde, s'expliquent par un ou plusieurs facteurs suivant les situations :

- Gel au printemps peu important,
- Peu de coulure & de millerandage,
- Pressions maladies importantes mais plus faciles à gérer,
- Belle conditions météo en fin de saison

Concernant la qualité, c'est l'unanimité, quasiment, puisque un seul retour non satisfait par rapport à la qualité (Cabernet Sauvignon). Tout comme en 2008, 2009 promet un millésime prometteur sur la qualité, les rendements en plus cette année.

Comparaison pluriannuelle :



Pour sa troisième année, le taux de retour de l'enquête baisse, comme celui de l'enquête phytosanitaire, même si le nombre de retour augmente, il peut encore être amélioré par une participation plus active des vignerons ces outils sont profitables à chacun & contribuent au crédit de la viticulture biologique.

Conclusion :

Le Millésime 2009, restera le millésime, qui signe un retour « à la normale » en terme de volume surtout (après 2 années difficiles), tout en restant très qualitatif (comme 2008, en terme de perception des vignerons). Cette Bonne récolte est générale à l'ensemble du Vignoble & est indépendante du Mode de Production.

Sur la Moyenne de Rendement Déclaré, on constate que l'écart entre 2007 & 2008 est très Faible (\approx 10-13 hl en rouge & \approx 10 hl en blanc, à noter quand 2007 les rendements Blancs était supérieurs à ceux de cette année mais attention nombre retours plus faible), la Perception par les Vignerons est Très Différente puisqu'ils sont majoritairement satisfait à la fois par le rendement & par la Qualité (donnée stable).

Pour ce Qui est du Rendement & de la Qualité, le Millésime 2009, est supérieurement apprécié par rapport à 2008, à une large majorité, ce qui laisse présager de Bonnes Augures pour les Dégustation à Venir....

L'enquête a pour But de permettre aux Vignerons Bio ou en Conversions de ce situer par rapport à la moyenne des Vignerons de leurs Zones & aux Vignerons Intéressés par la Viticulture Biologiques de ce faire leur opinions sur la base de données objectives, en dehors de toutes idées reçues.

MAILLE Eric,
Technicien Viticole AgroBioPérigord 

N'hésitez pas à me contacter si Questions....

Retrouver toutes les Informations sur la Viticulture Biologique en Dordogne :

<http://www.agrobioperigord.fr/produire-bio/viticulture>