

Enquête Rendement Viticulture Biologique 2008



Suite à une seconde année difficile, mais bien maîtrisé par la Majorité des Vignerons (v°Points Infos Bilan Phytosanitaire & Enquête Phytosanitaire), il m'a semblé intéressant de porter notre analyse plus loin. Pour la deuxième année, AgroBioPérigord a mis en place une enquête sur les rendements obtenus par les Vignerons en 2008. 2 Volets constitues cette enquête : les rendements & la satisfaction ressentie par le Vigneron. Je précise que cette enquête n'a pour objectif que de dégager des tendances par cépages & par Zone, l'enquête ne prenant pas en compte : la Densité de plantation, le type sol, l'AOC,...

<http://www.agrobioperigord.fr>

Le Questionnaire :

Pour chaque Cépages nous avons demandé :

- Le Rendement Minimum,
- Le Rendement Moyen,
- Le Rendement Maximum,
- Satisfait de la Qualité ? Oui ou Non
- Satisfait du Rendement ? Oui ou Non

Les Informations sont recueillis à AgroBioPérigord et seuls les questionnaires complets sont conservés pour les calculs.

Zone AgroBioPérigord	Nbr Retours	Nbr Envoies	% Représentativité
Zone Sud	13	27	48.14 %
Zone Ouest	4	10	40 %
Total	17	37	45.94 %

Le taux de représentation de l'enquête est faible (environ 46 %) mais après la forte pression maladies que nous avons connu, il a été difficile de récupérer les informations auprès des Vignerons, qui ont été très sollicités cette Année. La Zone Sud est la Mieux Représentée.

Nous n'avons retenu que le rendement Moyen, les autres champs (mini & maxi) n'étant pas assez remplis pour être représentatif.

Les Cépages Rouges :

Représentation des Cépages :

(17 Fermes, plusieurs réponses par ferme)

Le Tableau ci-dessous, permet d'observer la représentativité de chaque cépage (Nombre de Retours) :

Cépages	Ouest	Sud	Total
Malbec	2.00	2.00	4.00
Merlot	4.00	13.00	17.00
Cabernet Sauvignon	3.00	12.00	15.00
Cabernet Franc	1.00	8.00	9.00
Total	10.00	35.00	45.00

Classement, du plus au moins présent :

1. Merlot,
2. Cabernets Sauvignon
3. Cabernets Franc,
4. Malbec,

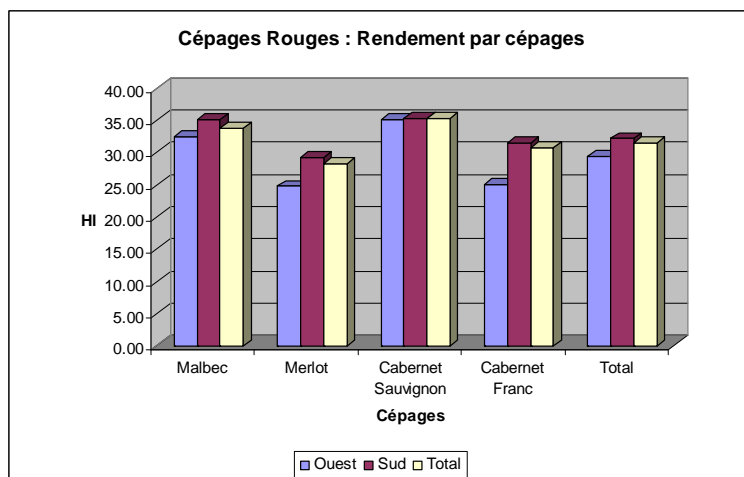
Les Rendements :

Les Données ci-dessous sont exprimées en Hectolitre de Vins.

Cépages	Ouest	Sud	Total
Malbec	32.50	35.00	33.75
Merlot	24.75	29.23	28.18
Cabernet Sauvignon	35.00	35.25	35.20
Cabernet Franc	25.00	31.50	30.78
Total	29.40	32.14	31.53

Au niveau cépages on peut distinguer 3 groupes : Cabernet Sauvignon & Malbec plus productif, juste en dessous les Cabernets Francs, puis le Merlot en Dernier (c'est le cépage qui a le plus souffert, notamment du Mildiou).

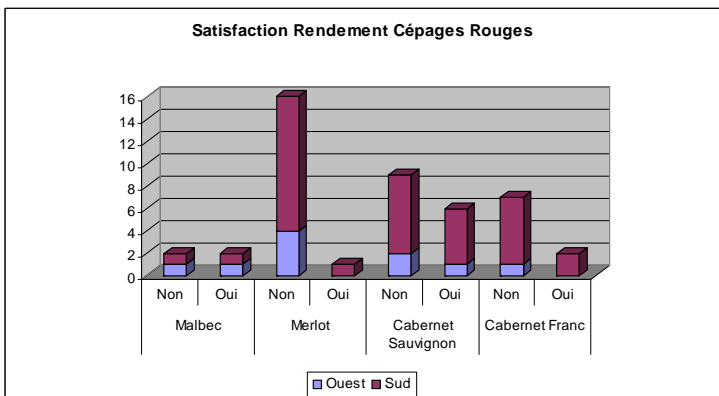
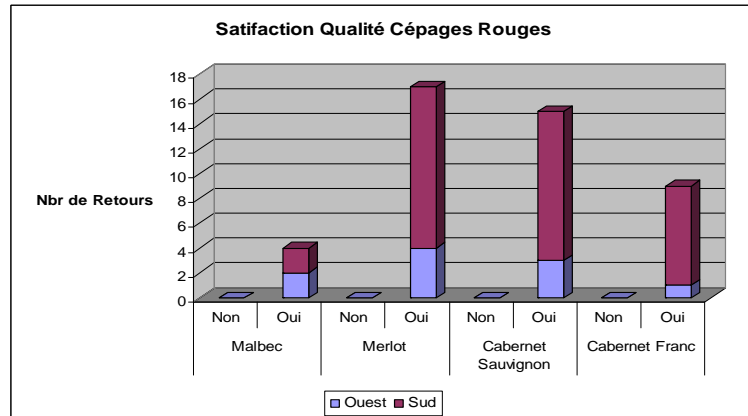
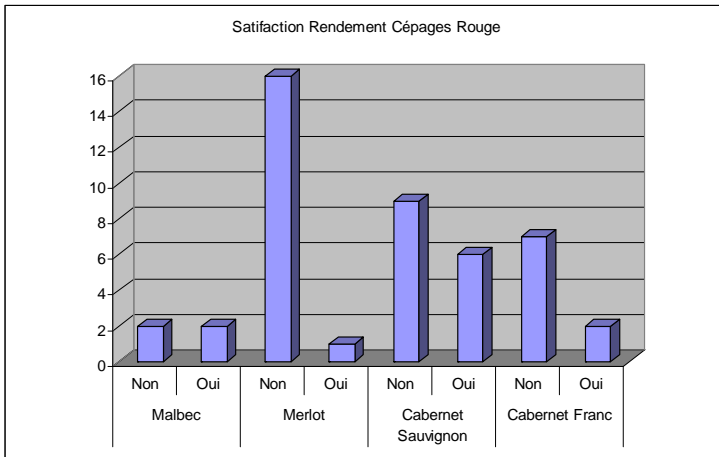
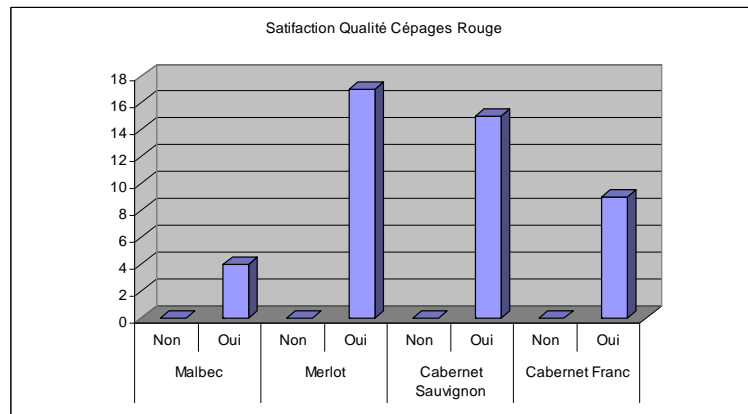
On observe une différence entre les 2 Zones, La Zone Sud est un peu plus élevée au niveau des Rendements, sans que cela ne soit significatif.



Quelle Satisfaction ? :

Le rendement :

Cépages	Satisfait Rendement	Ouest	Sud	Total
Malbec	Non	1	1	2
	Oui	1	1	2
Total Malbec		2	2	4
Merlot	Non	4	12	16
	Oui		1	1
Total Merlot		4	13	17
Cabernet Sauvignon	Non	2	7	9
	Oui	1	5	6
Total Cabernet Sauvignon		3	12	15
Cabernet Franc	Non	1	6	7
	Oui		2	2
Total Cabernet Franc		1	8	9
Total		10	35	45



Sans exception, la totalité des enquêtés est très satisfaite de la Qualité obtenue sur les Cépages Rouges.

Les Cépages Blanc :

Représentation des Cépages :

(16 Fermes, plusieurs réponses par ferme)

Le Tableau ci-dessous, permet d'observer la représentativité de chaque cépage :

Cépages	Ouest	Sud	Total
Muscadelle	2.0	6.0	8.0
Sauvignon	2.0	10.0	12.0
Sauvignon Gris		3.0	3.0
Sémillon	3.0	9.0	12.0
Total	7.0	28.0	35.0

On observe qu'une large majorité ne se déclare pas satisfaite du rendement obtenu pour cette année 2008 (différence moins marqué pour le Malbec mais peu de retours).

Les Rendements faible s'explique par un ou plusieurs facteurs suivant les Situations, cette année particulièrement Marqué par :

- Le Gel au printemps,
- La Coulure,
- Le Millerandage,
- Les Maladies & notamment le Mildiou,
- Le Dessèchement de la Raflé en Fin de Saison

Classement, du plus au moins présent :

1. Sémillon & Sauvignon,
2. Muscadelle,
3. Sauvignon gris,

Les trois premiers sont très proches, le sauvignon gris lui est très peu représenté et seulement dans la Zone Sud.

La Qualité :

Cépages	Satisfait Qualité	Ouest	Sud	Total
Malbec	Oui	2	2	4
Total Malbec		2	2	4
Merlot	Oui	4	13	17
Total Merlot		4	13	17
Cabernet Sauvignon	Oui	3	12	15
Total Cabernet Sauvignon		3	12	15
Cabernet Franc	Oui	1	8	9
Total Cabernet Franc		1	8	9
Total		10	35	45

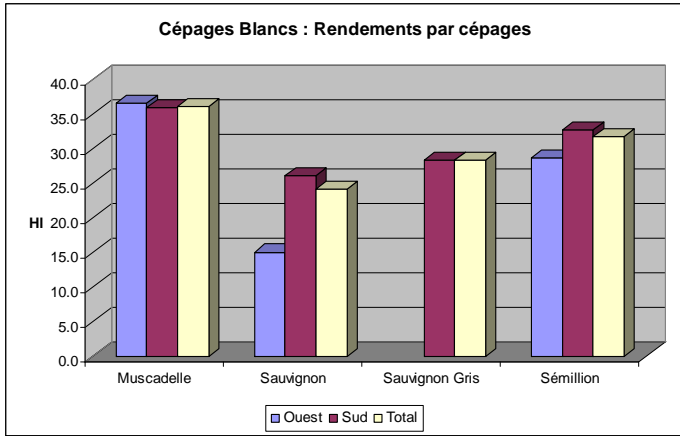
Les Rendements :

Les Données ci-dessous sont exprimées en Hectolitre de Vins.

Cépages	Ouest	Sud	Total
Muscadelle	36.5	35.8	36.0
Sauvignon	15.0	26.0	24.2
Sauvignon Gris		28.3	28.3
Sémillon	28.7	32.7	31.7
Total	27.0	29.8	29.3

On observe peu de différence entre les cépages & les zones, à l'exception de la Zone Ouest sur Sauvignon. La Muscadelle & le Sémillon sont les 2 cépages les plus productifs.

A noter que les rendements de sémillon & de Muscadelle ont pu être réduit sévèrement suite au Gel du printemps.



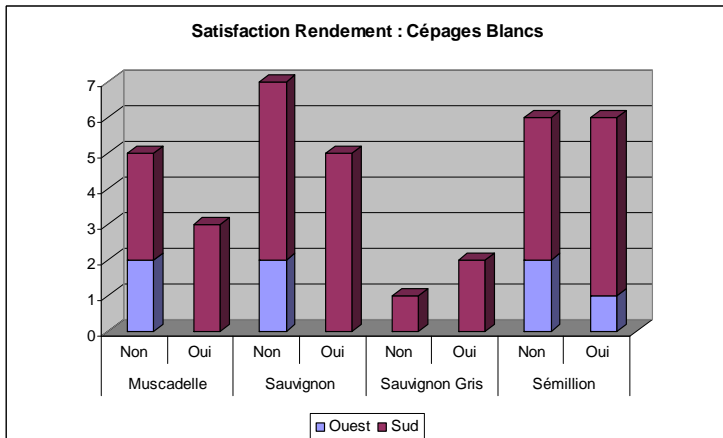
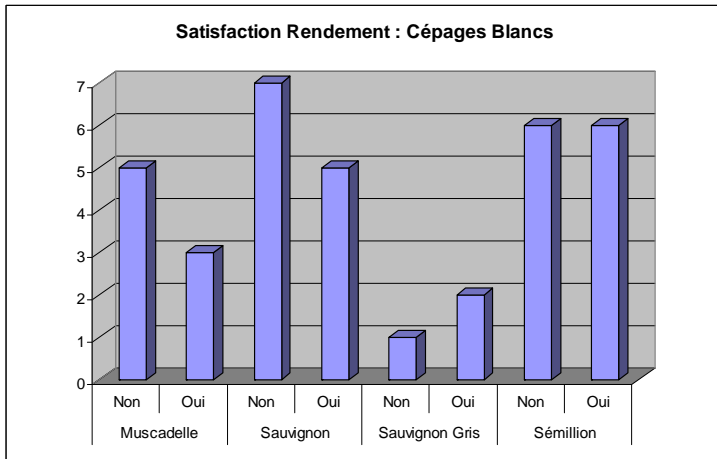
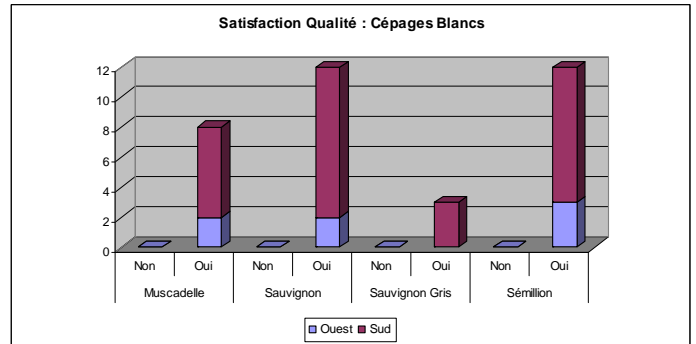
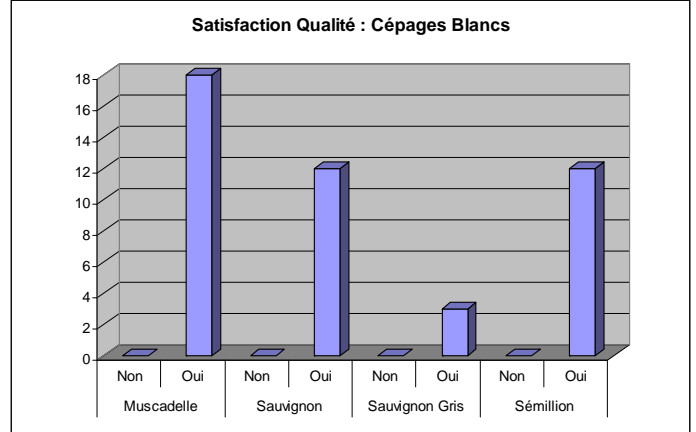
Quelle Satisfaction ? :

Le rendement :

Cépages	Satisfait Rendement	Oues	Sud	Total
Muscadelle	Non	2	3	5
	Oui		3	3
Total Muscadelle		2	6	8
Sauvignon	Non	2	5	7
	Oui		5	5
Total Sauvignon		2	10	12
Sauvignon Gris	Non		1	1
	Oui		2	2
Total Sauvignon Gris			3	3
Sémillon	Non	2	4	6
	Oui	1	5	6
Total Sémillon		3	9	12
Total		7	28	35

La Qualité :

Cépages	Satisfait Qualité	Ouest	Sud	Total
Muscadelle	Oui	2	6	8
Total Muscadelle		2	6	8
Sauvignon	Oui	2	10	12
Total Sauvignon		2	10	12
Sauvignon Gris	Oui		3	3
Total Sauvignon Gris			3	3
Monbazillac	Oui		1	1
Total Monbazillac			1	1
Sémillon	Oui	3	9	12
Total Sémillon		3	9	12
Total		7	29	36



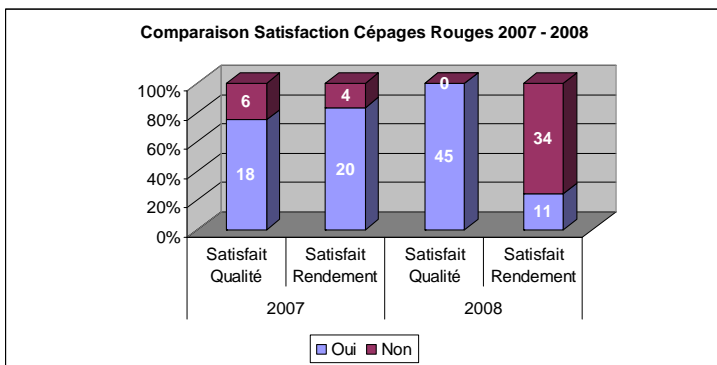
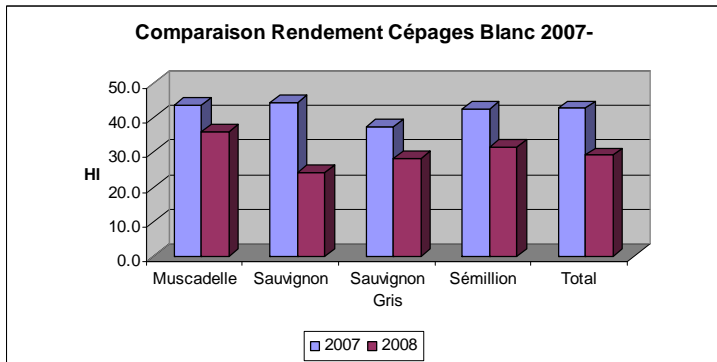
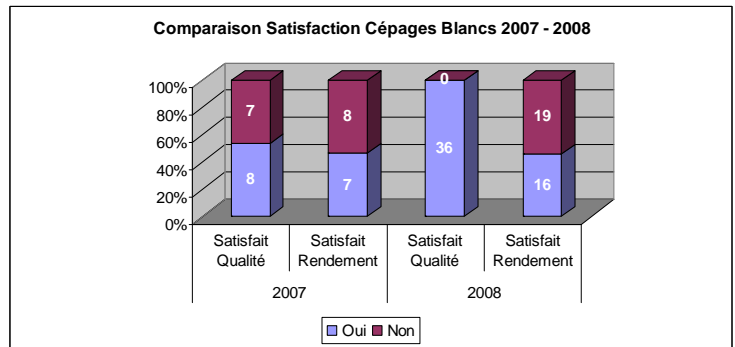
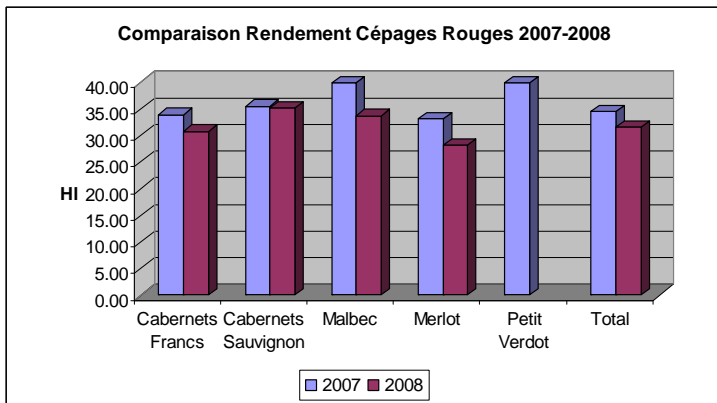
Sans exception, la totalité des enquêtés est très satisfaite de la Qualité obtenue sur les Cépages Blancs.

Conclusion :

Le Millésime 2008, restera un petit millésime en terme de volume, mais s'annonce déjà très qualitatif. Cette petite récolte est générale à l'ensemble du Vignoble & est indépendante du Mode de Production.

Sur la Moyenne de Rendement Déclaré, on constate que l'écart entre 2007 & 2008 est très Faible (≈ 3 hl en rouge & ≈ 13 hl en blanc), la Perception par les Vignerons est Très Différente puisqu'ils sont majoritairement déçus par le rendement en ce qui concerne les cépages Rouges, pour les Blancs l'appréciation reste stable pour la Qualité, avec même une légère progression sur le rendement.

Même si Globalement cette année restera décevante en terme de Volume, Pour ce Qui est de la Qualité, le Millésime 2008, est supérieurement apprécié par rapport à 2007, à une large majorité, ce qui laisse présagé de Bonnes Augures pour les Dégustation à Venir....



Pour sa seconde année, le taux de retour de l'enquête progresse, comme celui de l'enquête phytosanitaire, cependant il peut encore être amélioré par une participation plus active des Vignerons.

Comme expliqué précédemment, les faibles rendements observés en 2008, peuvent avoir une ou plusieurs causes ::

- Le Gel au printemps,
- La Coulure,
- Le Millerandage,
- Les Maladies & notamment le Mildiou,
- Le Dessèchement de la Rafle en Fin de Saison

Il faut ajouter à cela, la Différence sur le nombre de retours entre 2007 & 2008, ainsi que le biais induit par la perception (différence de déclaration de rendement faibles) du Vigneron, notamment après 3 années difficiles.

L'enquête a pour But de permettre aux Vignerons Bio ou en Conversion de ce situer par rapport à la moyenne des Vignerons de leurs Zones & aux Vignerons Intéressés par la Viticulture Biologiques de ce faire leur opinions sur la base de données objectives, en dehors de toutes idées reçues.

MAILLE Eric,
Technicien Viticole AgroBioPérigord

N'hésitez pas à me contacter si Questions....

Retrouver toutes les Informations sur la Viticulture Biologique en Dordogne :

<http://www.agrobioperigord.fr/produire-bio/viticulture>