



## Zone Ouest



Prochain Bulletin :  
Le 15 Juin

Observations	Stade(s)	N° 5 mercredi 2 juin 2010 
<p>Peu d'évolution : Stades Boutons Floraux Séparés, Croix Visible sur les Boutons. Parcelle Précoce les relevages peuvent commencer. On Observe les Premières Fleurs</p>	 <p>17 - Boutons floraux séparés      23 - Pleine floraison</p>	

### Du Côté Des MALADIES...

Mildiou	Risque <b>Faible</b> , Très rares symptômes isolés de Mildiou, Profil tâche d'huile, non sporulente. Le risque est en baisse, sauf en cas de fortes pluies ou il pourrait avoir des contaminations importantes. Pas de Symptômes Observés sur la Zone cette semaine.
Black Rot	Risque Faible à <b>Moyen</b> , selon les modèles le risque serait en Progression & annonce la Possibilité de contaminations sur inflorescences dans les secteurs à risques (normalement peut de risque jusqu'à baie grain de plomb, mais il faut maîtriser également les attaques sur feuilles). Quelques Symptômes sur Feuilles, blancs et/ou marrons, toujours sans pycnides.
Botrytis	Risque <b>Faible</b> à Moyen, Toujours quelques Symptômes Observés sur Feuilles. Peu d'évolution, Continuer la Surveillance & Privilégiez la Prophylaxie, très rares Symptômes d'Alternaria.
Oidium	Risque Faible à <b>Moyen</b> , selon les modèles le risque est Favorable, en légère hausse. Continuer la surveillance, notamment parcelle sensible. Pas de symptôme Observé. Quelques symptômes observées en Dordogne Hors réseau (source BSV)..



Notes :

**La Surface Foliaire augmente, La Floraison débute ou vas commencer suivant secteur, ainsi que la Chute des Capuchons Floraux & laissent apparaître de nouveaux sites non protégés. Privilégié la Prophylaxie :** Continuer les Epamprages (Ceps & têtes)..... **Couverts & Adventices : v° Bulletins Précédents. Attention !! à ne pas tondre trop ras, laissez 8-10 cm de couvert si possible.** Nouvelles pluies annoncées pour la Fin de semaine (risque orange fin de semaine & milieu de semaine prochaine), a Suivre. *Vignes peu Vigoureuses, V° Bulletin Précédent. Quelques symptômes de Court Noué & d'Eutypiose. Hors réseau AgroBio, des tâches de Mildiou & Oidium sont Signalées.*



**Conseil :**

**Attention il ne sert à Rien de Re-Traiter sitôt la Pluie (problème de la pousse & dilution du produit), Mais il est important d'être recouvert Au Plus Près des nouvelles Pluies : Prévués Dimanche /Lundi, faible et surtout Mercredi/Jeudi).** Soignez & Vérifier la Qualité de Pulvérisation. Réalisez les relevages (limitation casse rameaux & meilleure pénétration de la lumière & des traitements). **Parcelles Traiter semaine dernière :** Attendre & réagir en fonction Pousse ET Lessivage, ne pas laisser de trou dans la protection pour l'Instant, Important de bien protéger autour de la Floraison : 300-350g de Cu Sulfate et/ou Hydroxyde & 4-6 Kg de Soufre. **Si Floraison commencée,** Possible de réaliser un poudrage au Soufre (15-20 Kg/ha) avec ou sans Lithotamme (10-20 Kg/ha), éviter l'Argile lors de la Chute des capuchons. Le Poudrage ne peut venir qu'en complément d'1 traitement pulvé.

*Attention aux Produits « Miracle » (notamment engrais foliaire vendu avec l'argumentaire protection phytosanitaire) qui la plupart du temps n'apportent rien ou pas grand chose, coûte & vous font prendre des risques inutiles. Votre travail (réactivité, qualité de pulvérisation) reste les facteurs principaux d'une bonne protection, plus que le produit*

### Du Côté Des INSECTES...

Cicadelles FD	Premières Larves Observées le 18/05 en Zone Ouest, Si Possible Privilégiez épamprage Mécanique. Si Forte population (> 100 Larves pour 100 Feuilles) : prévoir un poudrage au Soufre 15 jours après apparition des premières Larves.
Cicadelle Verte	Présence de Larves à différent Stades cette semaine sur la Zone, Toujours quelques Adultes Observés & Capturés dans le réseau (vol toujours faible pour l'instant). De 0 à 78 Larves pour 100 feuilles. Premiers symptômes sur Feuilles.
Tordeuses	Le Vol semble ce terminer $\approx$ 0.1 (de 0 à 10) papillons J en moyenne Zone Sud, 0 papillon / J Zone Ouest. Pas de pontes Observées Zone Sud, Mais Premiers glomérules Observées depuis le 28/05. Continuer la Surveillance de vos Parcelles : Pas de Traitement, attendre vol G2 & Observation Pontes. Si Glomérules > 5 pour 100 Grappes, Prévoir Attention particulière sur vos Parcelles.



**Notes :**

*L'Erinose est toujours en Diminution (dilution dans le feuillage). Toujours quelques symptômes de Cigariers & d'Ecrivains sans gravité. Toujours quelques Symptômes de Galles phylloxérique Présence d'Adultes de Cercopie Ecumeux. & de Coccinelles. Apparition des Chrysopes (auxiliaires), Adultes & Œufs.*




**Conseil :**

Retrouver le Détail du réseau de Surveillance sur le Site d'AgroBio Périgord.. Flavescence Dorée : **Premier traitement : Zone 3 trts : 31/05 au 06/06 ; Zone 2 ou 1 Trts : 31/05 au 13/06. Infos Pyrèthre : V° Document AIVBLR en Téléchargement sur le Site d'AgroBio Périgord.**


# Pour Aller plus Loin

**Attention les Informations ci-dessous Ne Sont Valables que dans le respect de Bonnes Pratiques Agronomiques & Biologiques respectueuses du Sol & de la Plante, En Intégrant autant que Possible l'approche Globale de Son Vignoble**

	<b>Quelles Préparation de Phytothérapie et/ou BioDynamie à Utiliser Actuellement ?</b>
<b>Consoude</b>	En Jus Pur (dilué à 15-20 %), Riche en Allantoïne, Potasse, bore, Fer, Calcium,... Effet Cicatrisant. A Utiliser sur Vigne vraiment très Blessée, généralement pas besoin d'intervenir spécifiquement, la Vigne cicatrise très bien naturellement. En Purin : Effet Fertilisant & Bio Stimulant.
<b>Camomille</b>	En Tisane, on utilise les Fleurs seulement, Riche en Soufre, Calcium & Potassium. A un Rôle de régulation lui permettant de lutter contre les maladies comme le Mildiou.
<b>Valériane ; Osier ; Prêle ; Ortie</b>	V° Bulletin Précédent ou Fiche Phytothérapie AgroBio
<b>Achillée</b>	En Tisane, on utilise la plante entière, Riche en Soufre, Sucre & Potasse. Aide à lutter contre la coulure & favorise la floraison. Contient également des huiles volatiles & de l'acide Salicylique ce qui permettrait la réduction des doses de Soufre
<b>501</b>	Sur Parcelles les plus précoces, ou les Vrilles de la Vigne sont apparus et Développés, tirant la plante vers la Lumière. Dirigés l'Application sur les feuilles & Tôt le Matin.









**NOUVEAU : Nouvel Article Phytothérapie & Fiches par Plantes !!! N'Hésitez pas à les Demander à Votre technicien**

## Prendre en compte La Position de la Lune dans mes Travaux :

<b>Positions</b>	<b>Quels Travaux privilégiez ?</b>
-	Lune Montante & Décroissante, jusqu'au 12 Juin. Possible récolter prêle pendant la Lune Montante, en constellation terre. <span style="color: orange; font-size: 2em;">Cu<sup>2+</sup></span>
	Si possible pour les Epamprages (Ceps & têtes) privilégier les Jours racines (01-03 ; 10-12 juin). Pour Repousse plus lente tondre couvert en jour Fleurs ou Racine en Lune Descendante : 12-14 ; 19-23 Juin. 2-3 ; 8-11 Juin favorables fongicides.

**Prochain Nœud Lunaire : Le 13-14 Juin. Prochain Périgée Le 15 Juin**

**EVITER le travail des sols et de la plante pendant les nœuds lunaires (2 par mois) et la Lune en périgée (1 par mois). \* N'Hésitez pas à contacter Votre technicien pour toute informations complémentaires**

Glomérules Eudémis	Dégât Grêle	CFD, Stade L1	Dégâts CV sur Feuille & larve
			
Eutypiose	Oeuf Chrysope	Larve & Œuf Cigariier	Chenilles Eudémis
			

juin 2010										
l	m	m	j	v	s	d				
	1	2	3	4	5	6				
7	8	9	10	11	12	13				
14	15	16	17	18	19	20				
21	22	23	24	25	26	27				
28	29	30	1	2	3	4				
5	6	7	8	9	10	11				

### **Prochaine Réunion Bout de Rangs Le Vendredi 04 Juin à 11 h00**

**Lieux :** Saint Antoine de Breuilh, Le Breuilh

**Vigneron nous recevant :** Olivier de La Bardonnie

**Itinéraires :** [Cliquez Ici.](#)

**Rappel en 2010, il y aura une réunion Zone Sud & une Réunion Zone Ouest ! Les Dates seront relayées sur le Site & dans les Bulletins.**

**En Espérant Vous y retrouver Nombreux.....**

# Données Météo à 5 Jours *(Données à Titre indicatif, sans valeurs contractuelles)* :

	Unité	Mardi 01/06	Mercredi 02/06	Jeudi 03/06	Vendredi 04/06	Samedi 05/06
Type de temps (*)						
Température maximale	°C	17.5	20.7	24.7	27.1	27
Température minimale	°C	9.6	12.3	11.2	13.1	15
Température minimale au sol	°C	8	11	8	9	11
Quantité de précipitations	mm	2.9	0.3	0	0	0
Risques de précipitations	%	86	27	4	6	9
Vitesse du vent	km/h	7	15	15	11	9
Rafales de vent maximales	km/h	22	33	39	30	28
Direction du vent						
Heures d'ensoleillement		0	5	15	13	9
E.T.P	mm/j	1	4	6	6	6
Indice de fiabilité	%	95	90	90	85	85
Lever et coucher du soleil		05:52 21:46	05:51 21:47	05:51 21:48	05:50 21:49	05:49 21:49
Lever et coucher de la lune		00:44 09:56	01:08 11:03	01:28 12:09	01:46 13:14	02:03 14:18

Cu<sup>2+</sup>

## ■ Prévisions à cinq jours

Jour	mardi 01	mercredi 02	jeudi 03	vendredi 04	samedi 05
Indice de fiabilité (%)	73	94	93	89	86
Temps					
T min (°C)	13	14	9	11	13
T max (°C)	20	23	28	28	29
T min au sol (°C)	12	12	5	7	10
Quantité de précip. (mm)	1,7	0,2	0	0	0,1
Risque de précip. (%)	57	17	5	9	13
Ilébulosité	8/8	3/8	0/8	1/8	1/8
Humidité relative min (%)	68	46	41	43	46
Humidité relative max (%)	96	90	84	86	90
Ensoleillement (h)	0	9	15	13	13
Direction du vent					
Vitesse du vent (km/h)	11	11	13	9	9
Rafales maximales (km/h)	33	31	30	28	26
Rayonnement global (J/cm <sup>2</sup> jour)	296	2593	2975	2939	2945
ETP (mm)	1	5	6	6	6

Tél : 06.87.58.48.50  
Courriel : e.maille@agrobioperigord.fr

Eric MAILLE,  
Sincères salutations,  
Technicien Viticole AB

<http://www.agrobioperigord.fr>